

Budget 2022

Einwohnergemeinde

Erläuterungen
Erfolgsausweise
Selbstfinanzierung
Erfolgsrechnung
Investitionsrechnung
Details Budget



Budget Einwohnergemeinde 2022

Zusammenfassung Erfolgsrechnung

Einwohnergemeinde: Umsatz CHF 19'525'500 (Budget VJ CHF 19'027'000) / Aufwandüberschuss CHF 0 (Budget VJ Ertragsüberschuss CHF 23'950)
Verschlechterung gegenüber Budget VJ: CHF 23'950

Abwasserbeseitigung: Umsatz von CHF 890'900 (Budget VJ CHF 855'950) / Ertragsüberschuss CHF 70'250 (Budget VJ CHF 42'150)
Verbesserung gegenüber Budget VJ: CHF 28'100

Abfallbewirtschaftung: Umsatz CHF 490'250 (Budget VJ CHF 493'700) / Ertragsüberschuss CHF 23'650 (Budget VJ CHF 24'400)
Verschlechterung gegenüber Budget VJ: CHF 750

Erfolgsrechnung

Abweichung CHF Hauptfunktionen / Hauptgrund für die Abweichung zum VJ-Budget

36'050	0: Anpassung Kosten und Erträge Steueramt Freienwil, Einführung E-Bau-Software
-80'600	1: Höhere Busseneinnahmen, höher Lohnkosten regionale Feuerwehr
503'550	2: Mehrkosten im Bereich Lehrerbeseitigung, grösser Unterhaltsarbeiten, mehr Schüler an kantonalen Schulen
-3'750	3: keine Erläuterungen
89'000	4: Leicht höhere Pflegekosten
-111'550	5: Tiefere Fallzahlen Sozialhilfe
33'400	6: Oberflächenbehandlung Kalberweid
20'850	7: Höhere Gebühreneinnahmen
11'700	8: keine Erläuterungen
398'650	9: Teilweise höhere Steuereinnahmen, tiefere Zahl Quellensteuerpflichtige, Finanzausgleichs-Zahlung, tiefere Zinskosten

= Verbesserung gegenüber VJ-Budget / + = Verschlechterung gegenüber VJ-Budget

Detail Erfolgsrechnung

Erläuterungen: Konti, die eine Abweichung von CHF 25'000 (kantonale Wesentlichkeitsgrenze für Ehredingen) werden detailliert aufgeführt.

Erfolgsrechnung

Abteilung/Konto Erläuterungen

0 Allgemeine Verwaltung

0210.3010.00	Das Lohnkosten für die Dienstleistung Steueramt Freienwil waren im Budget 2021 noch nicht genau bekannt.
0210.4260.00	Die Rückerstattung der Lohnkosten für die Dienstleistung STA Freienwil waren im Budget 2021 noch nicht genau bekannt.
0222.4260.00	Neu werden Baubewilligungsgebühren und Verrechnung an Dritte unterteilt.
0223.3118.00	Die Einführung der E-Bau Schnittstelle führt zu einmaligen Mehrkosten.

1 Öffentliche Ordnung und Sicherheit, Verteidigung

1110.4270.00	Aufgrund von semi-stationären Radarkontrollen fallen die Busseinnahmen wiederum höher aus.
1506.3010.00	Die Entschädigungen der regionalen Feuerwehr fallen aufgrund von AdF und Einsätzen höher aus.

2 Bildung

2120.3631.00	Die kantonalen Besoldungsanteile fallen aufgrund der Neuverteilung etwas höher aus.
2170.3140.00	Die Wegbeleuchtungen SH Lägernbreite und Brühl führen zu Mehrkosten im Unterhalt.
2170.3144.00	Diverse Sanierungsarbeiten Sportplatz, Turnhalle und Schulhaus führen zu Mehrkosten.
2300.3631.00	Aufgrund der Vorjahreswerte wird die Schüleranzahl an den kantonalen Schulen etwas höher eingeschätzt.

3 Kultur, Sport und Freizeit, Kirche

keine Erläuterungen

4 Gesundheit

4120.3631.00	Der kantonale Kostenanteil an die Pflegefinanzierung wurde aufgrund von Erfahrungswerten 2020 geschätzt.
--------------	--

5 Soziale Sicherheit

5720.3637.00	Die Kosten für die materielle Hilfe werden aufgrund der aktuellen Fallzahl tiefer als im Vorjahr eingeschätzt.
--------------	--

6 Verkehr und Nachrichtenübermittlung

6150.3141.00	Die Oberflächenbehandlung Kalberweid führt zu einmaligen Mehrkosten.
--------------	--

7 Umweltschutz und Raumordnung

7201.4240.01	Es wurde auf die effektiven Gebühreneinnahmen aus der Rechnung 2020 abgestützt (höher als im Vorjahresbudget).
--------------	--

8 Volkswirtschaft

keine Erläuterungen

9 Finanzen und Steuern

9100.3181.00	Die tatsächlichen Foderungsverluste wurden auf den Werten aus dem Vorjahr hergeleitet.
9100.4000.00	Die Einkommenssteuern Rechnungsjahr werden höher eingeschätzt als im Budget-Vorjahr und stützen sich auf aktuelle Werte.
9100.4000.10	Die Einkommenssteuern Vorjahre werden höher eingeschätzt als im Budget-Vorjahr und stützen sich auf aktuelle Werte.
9100.4001.10	Die Vermögenssteuer Vorjahre wird ebenfalls aufgrund der aktuellen Werte höher eingeschätzt.
9100.4002.00	Immer mehr Steuerpflichtige wechseln von der Quellenbesteuerung zur ordentlichen Besteuerung.
9100.4010.00	Bei den Gewinnsteuern juristische Personen gehen wir von einem leichten Rückgang aus.
9101.4022.00	Grundstückgewinnsteuern gehen wir von gleichen Werten wie im Vorjahresbudget aus.
9101.4024.00	Die Höhe der Erbschafts- und Schenkungssteuern leitet sich durch die Erfahrungswerte der Vorjahre ab.
9300.4621.50	Niedrige Sozialhilfekosten neutralisieren, trotz tiefer Steuerkraft und die hohen Schülerzahlen, Finanz- und Lastenausgleich.
9610.3401.00	Durch eine Darlehensablösung zu einem viel tieferen Zinssatz entstehen hohe Minderkosten.
9990.4895.00	Die Entnahme aus der Aufwertungsreserve beträgt 2022 noch CHF 370'800 (jährliche Reduktion von CHF 60'000).

Zusammenfassung Investitionsrechnung

Einwohnergemeinde: Nettoinvestitionen CHF 2'681'000 (Ausgaben: CHF 2'726'000 / Einnahmen: CHF 45'000) / Budget VJ netto: CHF 2'264'000
 Veränderung gegenüber Budget VJ: CHF + 417'000 (Nettoinvestitionen ohne Eigenwirtschaftsbetriebe)
Abwasserbeseitigung: Nettoinvestitionen CHF 100'000 (Ausgaben: CHF 200'000 / Einnahmen: CHF 100'000) / Budget VJ netto: CHF 70'000
 Veränderung gegenüber Budget VJ: CHF + 30'000 (Nettoinvestitionen)

IR-RG

Kosten CHF Hauptfunktionen / Informationen

- 0 0: keine Anschaffung
- 0 1: keine Anschaffungen
- 305'000 2: Photovoltaik Schulhaus Brühl, Projektierung Mehrzweckhalle
- 31'000 3: Beitrag Kurtheater Baden
- 460'000 6: Sanierung Gemeindestrassen
- 1'885'000 7: Zusammenführung GEP, Projektierung Suhrenbach, Hochwasserschutz Gipsbach, BNO
- 100'000 8: Beiträge Moderne Melioration.
- 0 9: keine Anschaffungen

2'781'000 Nettoinvestitionen (EWG und EWB) Budget aktuell

Detail Investitionsrechnung

Investitionsrechnung

Abteilung/Konto	Erläuterungen
0	Allgemeine Verwaltung Keine Erläuterungen.
1	Öffentliche Ordnung und Sicherheit, Verteidigung Keine Erläuterungen.
2	Bildung
2170.5040.08	Errichtung Photovoltaik-Anlage beim Schulhaus Brühl.
2170.5290.00	Planungskredit betreffend Mehrzweckhalle.
3	Kultur, Sport und Freizeit, Kirche
3220.5620.00	Beitrag an Sanierung Kurtheater Baden (letzte Zahlung).
4	Gesundheit Keine Erläuterungen.
5	Soziale Sicherheit Keine Erläuterungen.
6	Verkehr und Nachrichtenübermittlung
6150.5010.09	Weitere Sanierungen im Zusammenhang mit dem Kredit Gemeindestrassen/Sanierungen 2020 - 2022.
7	Umweltschutz und Raumordnung
7102.5030.10	Für die Arbeiten betreffend Zusammenführung GEP (Genereller Entwässerungsplan) .
7201.6370.01	Anschlussgebühren bei Neu- und Umbauten.
7410.5020.02	Projektierungskosten Sanierung Surenbach.
7410.5020.03	Kosten Bauausführung Hochwasserschutz Gipsbach.
7900.5290.01	Kosten aus 2. Zusatzkredit Gesamtrevision Nutzungsplanung Baugebiet/Kulturland.
8	Volkswirtschaft Im Bereich Moderne Melioration entstehen Ehrendingen Kosten.
9	Finanzen und Steuern Keine Erläuterungen.

Kennzahlenauswertung Budget

Gemeinde	Ehrendingen
Rechnungsjahr	2022
Steuerfuss	108%

Einwohnergemeinde ohne Spezialfinanzierungen

A	Einwohnerzahl per 31.12.	4899
B	Laufender Ertrag	17'062'850.00
C	Fiskalertrag + Finanz- und Lastenausgleich	13'856'800.00
D	Nettozinsaufwand	21'150.00

E	Nettoinvestitionen	2'681'000.00
F	Nettoschuld I	4'086'450.00
G	Selbstfinanzierung	957'050.00
H	Abschreibungen	1'334'200.00

1	Nettoschuld I pro Einwohner	F : A	834.14
2	Nettoverschuldungsquotient	(F : C) x 100	29.49%
3	Zinsbelastungsanteil	(D : B) x 100	0.12%
4	Selbstfinanzierungsgrad	(G : E) x 100	35.70%
5	Selbstfinanzierungsanteil	(G : B) x 100	5.61%
6	Kapitaldienstanteil	((D + H) : B) x 100	7.94%

Einwohnergemeinde mit Spezialfinanzierungen

A	Einwohnerzahl per 31.12.	4899
B	Laufender Ertrag	18'444'000.00
C	Fiskalertrag + Finanz- und Lastenausgleich	13'856'800.00
D	Nettozinsaufwand	12'600.00

E	Nettoinvestitionen	2'781'000.00
F	Nettoschuld I	2'089'450.00
G	Selbstfinanzierung	1'215'550.00
H	Abschreibungen	1'498'800.00

1	Nettoschuld I pro Einwohner	F : A	426.51
2	Nettoverschuldungsquotient	(F : C) x 100	15.08%
3	Zinsbelastungsanteil	(D : B) x 100	0.07%
4	Selbstfinanzierungsgrad	(G : E) x 100	43.71%
5	Selbstfinanzierungsanteil	(G : B) x 100	6.59%
6	Kapitaldienstanteil	((D + H) : B) x 100	8.19%

Erfolgsausweis ohne Werke

Einwohnergemeinde HRM2

Erfolgsrechnung in CHF	Budget 2022	Budget 2021	Rechnung 2020
Betrieblicher Aufwand	16'989'550.00	16'447'650	15'930'635
30 PERSONALAUFWAND	4'278'200.00	4'174'350	3'944'818
31 SACH- UND ÜBRIGER BETRIEBSAUFWAND	3'099'950.00	2'599'650	2'433'708
33 ABSCHREIBUNG VERWALTUNGSVERMÖGEN	1'260'700.00	1'201'600	1'257'396
35 EINLAGEN IN FONDS UND SPEZIALFINANZIERUNGEN	5'050.00	5'050	5'060
36 TRANSFERAUFWAND	8'345'650.00	8'467'000	8'289'654
37 DURCHLAUFENDE BEITRÄGE			
Betrieblicher Ertrag	16'385'450.00	15'872'050	16'296'615
40 FISKALERTRAG	13'744'100.00	13'332'000	13'823'225
41 REGALIEN UND KONZESSIONEN	73'400.00	73'400	68'000
42 ENTGELTE	1'618'500.00	1'496'850	1'528'750
43 VERSCHIEDENE ERTRÄGE	100.00	100	
45 ENTNAHMEN AUS FONDS UND SPEZIALFINANZIERUNGEN	11'400.00	11'400	11'383
46 TRANSFERERTRAG	937'950.00	958'300	865'257
47 DURCHLAUFENDE BEITRÄGE			
Ergebnis aus betrieblicher Tätigkeit	-604'100.00	-575'600	365'980
34 FINANZAUFWAND	73'300.00	91'950	89'202
44 FINANZERTRAG	306'600.00	260'700	228'011
Ergebnis aus Finanzierung	233'300.00	168'750	138'808
Operatives Ergebnis	-370'800.00	-406'850	504'788
38 AUSSERORDENTLICHER AUFWAND			
48 AUSSERORDENTLICHER ERTRAG	370'800.00	430'800	490'793
Ausserordentliches Ergebnis	370'800.00	430'800	490'793
Gesamtergebnis Erfolgsrechnung		23'950	995'581

(* = Ertragsüberschuss / - = Aufwandüberschuss)

Investitionsrechnung	Budget 2022	Budget 2021	Rechnung 2020
Investitionsausgaben	2'726'000.00	2'264'000	1'610'998
50 SACHANLAGEN	2'385'000.00	1'900'000	1'317'264
51 INVESTITIONEN AUF RECHNUNG DRITTER			
52 IMMATERIELLE ANLAGEN	210'000.00	60'000	47'729
54 DARLEHEN			
55 BETEILIGUNGEN UND GRUND- KAPITALIEN			
56 EIGENE INVESTITIONSBEITRÄGE	131'000.00	304'000	246'005
57 DURCHLAUFENDE INVESTITIONS- BEITRÄGE			
58 AUSSERORDENTLICHE INVESTITIONEN			
Investitionseinnahmen	45'000.00		24'545
60 ÜBERTRAGUNG VON SACHANLAGEN IN DAS FINANZVE			
61 RÜCKERSTATTUNGEN			
62 ABGANG IMMATERIELLER ANLAGEN			
63 INVESTITIONSBEITRÄGE FÜR EIGENE RECHNUNG	45'000.00		24'545
64 RÜCKZAHLUNG VON DARLEHEN			
65 Übertragung von Beteiligungen			
66 RÜCKZAHLUNGEN EIGENER INVESTITIONSBEITRÄGE			
67 DURCHLAUFENDE INVESTITIONSBEITRÄGE			
68 AUSSERORDENTLICHE INVESTITIONSEINNAHMEN			
Ergebnis Investitionsrechnung	-2'681'000.00	-2'264'000	-1'586'452
Selbstfinanzierung	957'050.00	861'900	1'842'289
Finanzierungsergebnis	-1'723'950.00	-1'402'100	255'837

(* =Finanzierungsüberschuss / - =Finanzierungsfehlbetrag)

Erfolgsausweis ohne Werke

Einwohnergemeinde HRM2

Selbstfinanzierung	in CHF	Budget 2022	Budget 2021	Rechnung 2020
	Gesamtergebnis Erfolgsrechnung		23'950	995'581
33	ABSCHREIBUNG VERWALTUNGSVERMÖGEN	1'260'700.00	1'201'600	1'257'396
35	EINLAGEN IN FONDS UND SPEZIALFINANZIERUNGEN	5'050.00	5'050	5'060
45	ENTNAHMEN AUS FONDS UND SPEZIALFINANZIERUNGEN	-11'400.00	-11'400	-11'383
364	Wertberichtigungen Darlehen VV			
365	Wertberichtigungen Beteiligungen VV			
366	Abschreibungen Investitionsbeiträge	73'500.00	73'500	86'429
383	Zusätzliche Abschreibungen			
389	Einlagen in das Eigenkapital			
466	Auflösung passivierte Investitionsbeiträge			
489	Entnahmen aus dem Eigenkapital	-370'800.00	-430'800	-490'793
4490	Übriger Finanzertrag			
		957'050.00	861'900.00	1'842'289.46

Erfolgsausweis Abwasser

Einwohnergemeinde HRM2

Erfolgsrechnung in CHF	Budget 2022	Budget 2021	Rechnung 2020
Betrieblicher Aufwand	820'650.00	813'800	840'743
30 PERSONALAUFWAND			
31 SACH- UND ÜBRIGER BETRIEBSAUFWAND	128'750.00	124'000	89'933
33 ABSCHREIBUNG VERWALTUNGSVERMÖGEN	210'000.00	201'200	205'402
35 EINLAGEN IN FONDS UND SPEZIALFINANZIERUNGEN			
36 TRANSFERAUFWAND	481'900.00	488'600	545'408
37 DURCHLAUFENDE BEITRÄGE			
Betrieblicher Ertrag	883'100.00	847'950	917'656
40 FISKALERTRAG			
41 REGALIEN UND KONZESSIONEN			
42 ENTGELTE	828'100.00	798'100	866'001
43 VERSCHIEDENE ERTRÄGE			
45 ENTNAHMEN AUS FONDS UND SPEZIALFINANZIERUNGEN			
46 TRANSFERERTRAG	55'000.00	49'850	51'655
47 DURCHLAUFENDE BEITRÄGE			
Ergebnis aus betrieblicher Tätigkeit	62'450.00	34'150	76'913
34 FINANZAUFWAND			
44 FINANZERTRAG	7'800.00	8'000	7'780
Ergebnis aus Finanzierung	7'800.00	8'000	7'780
Operatives Ergebnis	70'250.00	42'150	84'693
38 AUSSERORDENTLICHER AUFWAND			
48 AUSSERORDENTLICHER ERTRAG			
Ausserordentliches Ergebnis			
Gesamtergebnis Erfolgsrechnung	70'250.00	42'150	84'693

(* = Ertragsüberschuss / - = Aufwandüberschuss)

Investitionsrechnung	Budget 2022	Budget 2021	Rechnung 2020
Investitionsausgaben	200'000.00	170'000	82'846
50 SACHANLAGEN	200'000.00	170'000	82'846
51 INVESTITIONEN AUF RECHNUNG DRITTER			
52 IMMATERIELLE ANLAGEN			
54 DARLEHEN			
55 BETEILIGUNGEN UND GRUND- KAPITALIEN			
56 EIGENE INVESTITIONSBEITRÄGE			
57 DURCHLAUFENDE INVESTITIONS- BEITRÄGE			
58 AUSSERORDENTLICHE INVESTITIONEN			
Investitionseinnahmen	100'000.00	100'000	36'081
60 ÜBERTRAGUNG VON SACHANLAGEN IN DAS FINANZVE			
61 RÜCKERSTATTUNGEN			
62 ABGANG IMMATERIELLER ANLAGEN			
63 INVESTITIONSBEITRÄGE FÜR EIGENE RECHNUNG	100'000.00	100'000	36'081
64 RÜCKZAHLUNG VON DARLEHEN			
65 Übertragung von Beteiligungen			
66 RÜCKZAHLUNGEN EIGENER INVESTITIONSBEITRÄGE			
67 DURCHLAUFENDE INVESTITIONSBEITRÄGE			
68 AUSSERORDENTLICHE INVESTITIONSEINNAHMEN			
Ergebnis Investitionsrechnung	-100'000.00	-70'000	-46'764
Selbstfinanzierung	229'450.00	197'700	242'622
Finanzierungsergebnis	129'450.00	127'700	195'857

(* =Finanzierungsüberschuss / - =Finanzierungsfehlbetrag)

Bilanz

Nettoschuld / Nettovermögen* per 01.01.2022	-2'324'324.18
Nettoschuld / Nettovermögen* per 31.12.2022	-2'453'774.18
(+ = Nettoschuld / - = Nettovermögen)	
* im Budget: Mutmassliches Nettovermögen / Nettoschuld	

Erfolgsausweis Abwasser

Einwohnergemeinde HRM2

Selbstfinanzierung	in CHF	Budget 2022	Budget 2021	Rechnung 2020
	Gesamtergebnis Erfolgsrechnung	70'250.00	42'150	84'693
33	ABSCHREIBUNG VERWALTUNGSVERMÖGEN	210'000.00	201'200	205'402
35	EINLAGEN IN FONDS UND SPEZIALFINANZIERUNGEN			
45	ENTNAHMEN AUS FONDS UND SPEZIALFINANZIERUNGEN			
364	Wertberichtigungen Darlehen VV			
365	Wertberichtigungen Beteiligungen VV			
366	Abschreibungen Investitionsbeiträge	4'200.00	4'200	4'182
383	Zusätzliche Abschreibungen			
389	Einlagen in das Eigenkapital			
466	Auflösung passivierte Invest- itionsbeiträge	-55'000.00	-49'850	-51'655
489	Entnahmen aus dem Eigenkapital			
4490	Übriger Finanzertrag			
		229'450.00	197'700.00	242'621.56

Erfolgsausweis Abfall

Einwohnergemeinde HRM2

Erfolgsrechnung in CHF	Budget 2022	Budget 2021	Rechnung 2020
Betrieblicher Aufwand	466'600.00	469'300	447'032
30 PERSONALAUFWAND			
31 SACH- UND ÜBRIGER BETRIEBSAUFWAND	386'800.00	386'800	373'275
33 ABSCHREIBUNG VERWALTUNGSVERMÖGEN	5'400.00	5'400	5'397
35 EINLAGEN IN FONDS UND SPEZIALFINANZIERUNGEN			
36 TRANSFERAUFWAND	74'400.00	77'100	68'360
37 DURCHLAUFENDE BEITRÄGE			
Betrieblicher Ertrag	489'500.00	493'000	481'979
40 FISKALERTRAG			
41 REGALIEN UND KONZESSIONEN			
42 ENTGELTE	489'500.00	493'000	481'979
43 VERSCHIEDENE ERTRÄGE			
45 ENTNAHMEN AUS FONDS UND SPEZIALFINANZIERUNGEN			
46 TRANSFERERTRAG			
47 DURCHLAUFENDE BEITRÄGE			
Ergebnis aus betrieblicher Tätigkeit	22'900.00	23'700	34'947
34 FINANZAUFWAND			
44 FINANZERTRAG	750.00	700	750
Ergebnis aus Finanzierung	750.00	700	750
Operatives Ergebnis	23'650.00	24'400	35'697
38 AUSSERORDENTLICHER AUFWAND			
48 AUSSERORDENTLICHER ERTRAG			
Ausserordentliches Ergebnis			
Gesamtergebnis Erfolgsrechnung	23'650.00	24'400	35'697

(* = Ertragsüberschuss / - = Aufwandüberschuss)

Investitionsrechnung	Budget 2022	Budget 2021	Rechnung 2020
Investitionsausgaben			
50 SACHANLAGEN			
51 INVESTITIONEN AUF RECHNUNG DRITTER			
52 IMMATERIELLE ANLAGEN			
54 DARLEHEN			
55 BETEILIGUNGEN UND GRUND- KAPITALIEN			
56 EIGENE INVESTITIONSBEITRÄGE			
57 DURCHLAUFENDE INVESTITIONS- BEITRÄGE			
58 AUSSERORDENTLICHE INVESTITIONEN			
Investitionseinnahmen			
60 ÜBERTRAGUNG VON SACHANLAGEN IN DAS FINANZVE			
61 RÜCKERSTATTUNGEN			
62 ABGANG IMMATERIELLER ANLAGEN			
63 INVESTITIONSBEITRÄGE FÜR EIGENE RECHNUNG			
64 RÜCKZAHLUNG VON DARLEHEN			
65 Übertragung von Beteiligungen			
66 RÜCKZAHLUNGEN EIGENER INVESTITIONSBEITRÄGE			
67 DURCHLAUFENDE INVESTITIONSBEITÄGE			
68 AUSSERORDENTLICHE INVESTITIONSEINNAHMEN			
Ergebnis Investitionsrechnung			
Selbstfinanzierung	29'050.00	29'800	41'094
Finanzierungsergebnis	29'050.00	29'800	41'094

(* =Finanzierungsüberschuss / - =Finanzierungsfehlbetrag)

Bilanz

Nettoschuld / Nettovermögen* per 01.01.2022	-477'093.22
Nettoschuld / Nettovermögen* per 31.12.2022	-506'143.22
(+ = Nettoschuld / - = Nettovermögen)	
<small>* im Budget: Mutmassliches Nettovermögen / Nettoschuld</small>	

Erfolgsausweis Abfall

Einwohnergemeinde HRM2

Selbstfinanzierung		Budget 2022	Budget 2021	Rechnung 2020
	in CHF			
	Gesamtergebnis Erfolgsrechnung	23'650.00	24'400	35'697
33	ABSCHREIBUNG VERWALTUNGSVERMÖGEN	5'400.00	5'400	5'397
35	EINLAGEN IN FONDS UND SPEZIALFINANZIERUNGEN			
45	ENTNAHMEN AUS FONDS UND SPEZIALFINANZIERUNGEN			
364	Wertberichtigungen Darlehen VV			
365	Wertberichtigungen Beteiligungen VV			
366	Abschreibungen Investitionsbeiträge			
383	Zusätzliche Abschreibungen			
389	Einlagen in das Eigenkapital			
466	Auflösung passivierte Investitionsbeiträge			
489	Entnahmen aus dem Eigenkapital			
4490	Übriger Finanzertrag			
		29'050.00	29'800.00	41'094.12

Erfolgsausweis Gesamt

Einwohnergemeinde HRM2

Erfolgsrechnung in CHF	Budget 2022	Budget 2021	Rechnung 2020
Betrieblicher Aufwand	18'276'800.00	17'730'750	17'218'411
30 PERSONALAUFWAND	4'278'200.00	4'174'350	3'944'818
31 SACH- UND ÜBRIGER BETRIEBSAUFWAND	3'615'500.00	3'110'450	2'896'915
33 ABSCHREIBUNG VERWALTUNGSVERMÖGEN	1'476'100.00	1'408'200	1'468'195
35 EINLAGEN IN FONDS UND SPEZIALFINANZIERUNGEN	5'050.00	5'050	5'060
36 TRANSFERAUFWAND	8'901'950.00	9'032'700	8'903'422
37 DURCHLAUFENDE BEITRÄGE			
Betrieblicher Ertrag	17'758'050.00	17'213'000	17'696'250
40 FISKALERTRAG	13'744'100.00	13'332'000	13'823'225
41 REGALIEN UND KONZESSIONEN	73'400.00	73'400	68'000
42 ENTGELTE	2'936'100.00	2'787'950	2'876'730
43 VERSCHIEDENE ERTRÄGE	100.00	100	
45 ENTNAHMEN AUS FONDS UND SPEZIALFINANZIERUNGEN	11'400.00	11'400	11'383
46 TRANSFERERTRAG	992'950.00	1'008'150	916'912
47 DURCHLAUFENDE BEITRÄGE			
Ergebnis aus betrieblicher Tätigkeit	-518'750.00	-517'750	477'839
34 FINANZAUFWAND	73'300.00	91'950	89'202
44 FINANZERTRAG	315'150.00	269'400	236'541
Ergebnis aus Finanzierung	241'850.00	177'450	147'338
Operatives Ergebnis	-276'900.00	-340'300	625'178
38 AUSSERORDENTLICHER AUFWAND			
48 AUSSERORDENTLICHER ERTRAG	370'800.00	430'800	490'793
Ausserordentliches Ergebnis	370'800.00	430'800	490'793
Gesamtergebnis Erfolgsrechnung	93'900.00	90'500	1'115'971

(* = Ertragsüberschuss / - = Aufwandüberschuss)

Investitionsrechnung	Budget 2022	Budget 2021	Rechnung 2020
Investitionsausgaben	2'926'000.00	2'434'000	1'693'843
50 SACHANLAGEN	2'585'000.00	2'070'000	1'400'109
51 INVESTITIONEN AUF RECHNUNG DRITTER			
52 IMMATERIELLE ANLAGEN	210'000.00	60'000	47'729
54 DARLEHEN			
55 BETEILIGUNGEN UND GRUND- KAPITALIEN			
56 EIGENE INVESTITIONSBEITRÄGE	131'000.00	304'000	246'005
57 DURCHLAUFENDE INVESTITIONS- BEITRÄGE			
58 AUSSERORDENTLICHE INVESTITIONEN			
Investitionseinnahmen	145'000.00	100'000	60'627
60 ÜBERTRAGUNG VON SACHANLAGEN IN DAS FINANZVE			
61 RÜCKERSTATTUNGEN			
62 ABGANG IMMATERIELLER ANLAGEN			
63 INVESTITIONSBEITRÄGE FÜR EIGENE RECHNUNG	145'000.00	100'000	60'627
64 RÜCKZAHLUNG VON DARLEHEN			
65 Übertragung von Beteiligungen			
66 RÜCKZAHLUNGEN EIGENER INVESTITIONSBEITRÄGE			
67 DURCHLAUFENDE INVESTITIONSBEITRÄGE			
68 AUSSERORDENTLICHE INVESTITIONSEINNAHMEN			
Ergebnis Investitionsrechnung	-2'781'000.00	-2'334'000	-1'633'217
Selbstfinanzierung	1'215'550.00	1'089'400	2'126'005
Finanzierungsergebnis	-1'565'450.00	-1'244'600	492'789

(* =Finanzierungsüberschuss / - =Finanzierungsfehlbetrag)

Erfolgsausweis Gesamt

Einwohnergemeinde HRM2

Selbstfinanzierung	in CHF	Budget 2022	Budget 2021	Rechnung 2020
	Gesamtergebnis Erfolgsrechnung	93'900.00	90'500	1'115'971
33	ABSCHREIBUNG VERWALTUNGSVERMÖGEN	1'476'100.00	1'408'200	1'468'195
35	EINLAGEN IN FONDS UND SPEZIALFINANZIERUNGEN	5'050.00	5'050	5'060
45	ENTNAHMEN AUS FONDS UND SPEZIALFINANZIERUNGEN	-11'400.00	-11'400	-11'383
364	Wertberichtigungen Darlehen VV			
365	Wertberichtigungen Beteiligungen VV			
366	Abschreibungen Investitionsbeiträge	77'700.00	77'700	90'611
383	Zusätzliche Abschreibungen			
389	Einlagen in das Eigenkapital			
466	Auflösung passivierte Investitionsbeiträge	-55'000.00	-49'850	-51'655
489	Entnahmen aus dem Eigenkapital	-370'800.00	-430'800	-490'793
4490	Übriger Finanzertrag			
		1'215'550.00	1'089'400.00	2'126'005.14

Konto	Erfolgsrechnung EWG Artengliederung ER EWG	Budget 2022		Budget 2021		Rechnung 2020	
3	A U F W A N D Netto 31.12.	19'431'600	19'431'600	18'936'500	18'936'500	18'342'112.18	18'342'112.18
30	PERSONALAUFWAND	4'277'800		4'173'950		3'943'804.35	
300	Behörden, Kommissionen und Richter	198'450		236'500		218'869.00	
3000	Löhne, Tag- und Sitzungsgelder an Behörden und Kommissionen Netto 31.12.	198'450	198'450	236'500	236'500	218'869.00	218'869.00
0110.3000.00	Entschädigung Wahlbüro 1 2 GV, 4 ordentliche Abstimmungen, Wahlbüro (6000.00x1.00)	6'000 6'000		6'000		9'532.50	
0110.3000.01	Entschädigung Finanzkommission 1 Entschädigung Finanzkommission (3000.00x1.00)	3'000 3'000		3'000		3'000.00	
0110.3010.00	Löhne					1'080.00	
0110.3090.00	übriger Personalaufwand 1 Kommissionessen (jährlich) (2500.00x1.00)	2'500 2'500		2'500		22.50	
0120.3000.00	Gemeinderatsbesoldung 1 gem. Lohnbudget (125900.00x1.00)	125'900 125'900		125'900		125'370.00	
0120.3000.01	Sitzungs- und Taggelder Gemeinderat 1 Sitzungsgelder Mitglieder Gemeinderat (40000.00x1.00)	40'000 40'000		40'000		26'599.00	
0210.3000.00	Steuerkommission 1 Steuerkommission (1100.00x1.00)	1'100 1'100		1'100		780.00	
1110.3000.00	Verkehrskommission 1 gem. VJ (2800.00x1.00)	2'800 2'800		2'800		1'410.00	
1506.3000.00	Feuerwehrkommission 1 Sitzungen (420.00x5.00)	2'100 2'100		2'100		1'740.00	
2140.3000.00	Musikkommission			2'000		780.00	
2180.3000.00	Kommission Tagesstrukturen 1 Sitzungen Führungsgremium (150.00x3.00)	450 450		900			
2190.3000.00	Entschädigung Schulpflege			36'400		37'560.00	
3290.3000.00	Kulturkommission 1 Sitzungen gem. Budget VJ (3800.00x1.00) 2 Stundeneinsatz Vernissagen (800.00x1.00) 3 Stundeneinsatz Kulturkalender (400.00x1.00)	5'000 3'800 800 400		5'000		4'335.00	
3410.3000.00	Sportkommission 1 Sitzungsgelder (2500.00x1.00)	2'500 2'500		1'700		2'160.00	
5350.3000.00	Alterskommission 1 Sitzungen (3000.00x1.00)	3'000 3'000		3'000		2'700.00	
5790.3000.00	Sozialkommission					240.00	
7710.3000.00	Friedhofkommission 1 gemäss RG-Vorjahr (500.00x1.00)	500 500		500		240.00	
8120.3000.00	Landwirtschafts-/Landschaftskommission 1 gemäss Eingabe Manuel Heiniger (1600.00x1.00)	1'600 1'600		1'600			
8710.3000.00	Energiekommission 1 RG VJ (500.00x3.00) 2 Infoveranstaltung Solar Energie (Sitzungsgeld) (500.00x1.00)	2'000 1'500 500		2'000		1'320.00	

Konto	Erfolgsrechnung EWG Artengliederung ER EWG	Budget 2022		Budget 2021		Rechnung 2020	
301	Löhne des Verwaltungs- und Betriebspersonals	2'897'950		2'800'650		2'747'846.00	
3010	Löhne des Verwaltungs- und Betriebspersonals	2'897'950		2'800'650		2'747'846.00	
	Netto 31.12.		2'897'950		2'800'650		2'747'846.00
0210.3010.00	Löhne des Verwaltungs- und Betriebspersonals	631'650		594'900		613'925.65	
	1 gem. Lohnbudget (630650.00x1.00)	630'650					
	2 Treueprämien (1000.00x1.00)	1'000					
0210.3010.09	Einnahmen aus Sozialversicherungen					-7'422.40	
0220.3010.00	Löhne des Verwaltungs- und Betriebspersonals	294'250		294'500		320'407.50	
	1 gem. Lohnbudget (294250.00x1.00)	294'250					
	2 Treueprämien (0.00x1.00)						
	3 Leistungsprämien (0.00x1.00)						
0220.3010.01	Löhne der Lernenden	53'400		53'400		46'565.15	
	1 Schnupperlehren, Entschädigungen (50.00x4.00)	200					
	2 gem. Lohnbudget (53200.00x1.00)	53'200					
0220.3010.09	Einnahmen aus Sozialversicherungen					-170.10	
0222.3010.00	Löhne des Verwaltungs- und Betriebspersonals	518'750		509'800		495'974.55	
	1 gem. Lohnbudget (518750.00x1.00)	518'750					
	2 Treueprämien (0.00x1.00)						
0223.3010.00	Löhne des Verwaltungspersonals	6'700		6'700		6'117.60	
	1 gem. Lohnbudget (6700.00x1.00)	6'700					
0290.3010.00	Löhne des Verwaltungs- und Betriebspersonals	60'750		56'800		32'924.75	
	1 gem. Lohnbudget (57750.00x1.00)	57'750					
	2 Treueprämien (3000.00x1.00)	3'000					
0291.3010.00	Löhne des Verwaltungs- und Betriebspersonals	2'750		3'700		3'692.20	
	1 gem. Lohnbudget (2750.00x1.00)	2'750					
1400.3010.00	Löhne des Verwaltungs- und Betriebspersonals	73'100		71'900		69'947.90	
	1 gem. Lohnbudget (73100.00x1.00)	73'100					
	2 Treueprämie (0.00x1.00)						
1506.3010.00	Löhne des Verwaltungs- und Betriebspersonals	140'000		115'000		99'819.80	
	1 Entschädigungen (140000.00x1.00)	140'000					
2170.3010.00	Löhne des Verwaltungs- und Betriebspersonals	250'850		232'650		239'178.00	
	1 gem. Lohnbudget (250850.00x1.00)	250'850					
	2 Treueprämien (0.00x1.00)						
2180.3010.00	Löhne Betriebspersonal	248'000		274'550		270'866.95	
	1 Monatslöhner prov. (238000.00x1.00)	238'000					
	2 Stundenlöhner gem. Lohnbudget (10000.00x1.00)	10'000					
	3 Treueprämie (0.00x1.00)						
2180.3010.01	Löhne Lernende	20'000		11'150		1'768.45	
	1 gem. Lohnbudget (20000.00x1.00)	20'000					
2180.3010.09	Erstattung von Lohn des Betriebspersonals					-5'289.25	
2190.3010.00	Löhne Schulsekretariat	106'950		83'700		87'923.55	

Konto	Erfolgsrechnung EWG Artengliederung ER EWG	Budget 2022		Budget 2021		Rechnung 2020	
	1 gem. Lohnbudget (83950.00x1.00)	83'950					
	2 Treueprämien (3000.00x1.00)	3'000					
	3 temp. Stellenaufstockung Schulleitung infolge Neue Führungsstrukturen (20000.00x1.00)	20'000					
3290.3010.00	Löhne Verwaltungs- und Betriebspersonal	700		350		720.00	
	1 Div. RG VJ (700.00x1.00)	700					
4330.3010.00	Löhne Schularzt, Schulzahnpflege-Helferinnen	5'000		5'000		4'379.80	
	1 Schätzung RG Vorjahr (5000.00x1.00)	5'000					
5310.3010.00	Löhne des Verwaltungs- und Betriebspersonals	3'800		6'700		1'000.05	
	1 gem. Lohnbudget (3800.00x1.00)	3'800					
5790.3010.00	Löhne des Verwaltungs- und Betriebspersonals	102'150		84'500		83'027.50	
	1 gem. Lohnbudget (102150.00x1.00)	102'150					
5790.3010.09	Rückerstattung Sozialversicherungen					-230.00	
7710.3010.00	Löhne des Verwaltungs- und Betriebspersonals	2'350		2'350		2'522.85	
	1 gemäss RG-Vorjahr (2350.00x1.00)	2'350					
8120.3010.00	Mäusefang/Kommunale Erhebungsstelle Landwirtschaft	1'100		1'100		973.85	
	1 Mäusefang (Anpassung GR 27.08.2018 (100.00x1.00)	100					
	2 KEL (Anpassung GR 27.08.2018) (1000.00x1.00)	1'000					
9901.3010.00	Löhne des Verwaltungs- und Betriebspersonals	356'100		361'000		346'939.70	
	1 gem. Lohnbudget (375700.00x1.00)	375'700					
	2 Anteil Lohn Berufslernende (-19600.00x1.00)	-19'600					
9901.3010.01	Löhne der Lernenden	19'600		30'900		32'281.95	
	1 gem. Lohnbudget (19600.00x1.00)	19'600					
302	Löhne der Lehrkräfte	418'500		404'700		327'585.80	
3020	Löhne der Lehrkräfte Netto 31.12.	418'500	418'500	404'700	404'700	327'585.80	327'585.80
2110.3020.00	Löhne der Lehrkräfte					700.00	
2120.3020.01	Ämterentschädigungen	13'700		13'700		14'476.90	
	1 Schulhausadmin. Brühl (1300.00x1.00)	1'300					
	2 Schulhausadmin. Dorf (900.00x1.00)	900					
	3 Schulhausadmin. Lägernbreite (1300.00x1.00)	1'300					
	4 Schulhausadmin. Ifängli (900.00x1.00)	900					
	5 Lehrmittel Brühl/Dorf/Lägernbreite (300.00x1.00)	300					
	6 Schul- und Zeichenmaterial SH Brühl (400.00x1.00)	400					
	7 Schul- und Zeichenmaterial SH Dorf (300.00x1.00)	300					
	8 Schul- und Zeichenmaterial SH Lägernbreite (400.00x1.00)	400					
	9 Schul- und Zeichenmaterial SH Ifängli (200.00x1.00)	200					
	10 Stundenplanung gesamte Schule (2000.00x1.00)	2'000					

Konto	Erfolgsrechnung EWG Artengliederung ER EWG	Budget 2022		Budget 2021		Rechnung 2020	
	11 Turnhalle Lägernbreite (500.00x1.00)	500					
	12 Turnhalle Chilpen (500.00x1.00)	500					
	17 Administration Homepage (2500.00x1.00)	2'500					
	18 J+S Schulcoach (200.00x1.00)	200					
	19 Entschädigung Hauptleitung Schneesportlager (2000.00x1.00)	2'000					
2120.3020.02	Löhne der Lehrkräfte	20'800		20'800		17'841.65	
	1 Aufgabenhilfe (6000.00x1.00)	6'000					
	2 Bibliothekarinnen (8000.00x1.00)	8'000					
	3 Schwimmlehrperson: 3. - 6. Kl. (6800.00x1.00)	6'800					
2140.3020.01	Löhne Musikschulleitung	39'000		38'200		38'856.90	
	1 Löhne Musikschulleitung (39000.00x1.00)	39'000					
2140.3020.02	Löhne Musikschule	345'000		332'000		255'710.35	
	1 Löhne Musikschule (345000.00x1.00)	345'000					
305	Arbeitgeberbeiträge	583'600		566'300		545'406.40	
3050	AG-Beiträge AHV, IV, EO, ALV, VK	249'800		244'900		262'668.40	
	Netto 31.12.		249'800		244'900		262'668.40
9905.3050.00	AG-Beiträge AHV, IV, EO, ALV, VK	249'800		244'900		262'668.40	
	1 gem. Lohnbudget EG AHV (182400.00x1.00)	182'400					
	2 gem. Lohnbudget Musikschule AHV (20500.00x1.00)	20'500					
	3 gem. Lohnbudget EG FAK (39500.00x1.00)	39'500					
	4 gem. Lohnbudget FAK Musikschule (4500.00x1.00)	4'500					
	5 gem. Lohnbudget EG VK (2300.00x1.00)	2'300					
	6 gem. Lohnbudget MSE VK (600.00x1.00)	600					
3052	AG-Beiträge Pensionskasse	279'100		267'900		221'645.75	
	Netto 31.12.		279'100		267'900		221'645.75
9905.3052.00	AG-Beiträge an Pensionskassen	279'100		267'900		221'645.75	
	1 gem. Lohnbudget EG (252700.00x1.00)	252'700					
	2 gem. Lohnbudget MS (26400.00x1.00)	26'400					
3053	AG-Beiträge Unfallversicherung	31'300		30'700		32'377.65	
	Netto 31.12.		31'300		30'700		32'377.65
9905.3053.00	AG-Beiträge Unfallversicherung	31'300		30'700		32'377.65	
	1 gem. Lohnbudget EG (28300.00x1.00)	28'300					
	2 gem. Lohnbudget Musikschule (3000.00x1.00)	3'000					
3055	AG-Beiträge Krankentaggeldversicherung	23'400		22'800		28'714.60	
	Netto 31.12.		23'400		22'800		28'714.60
9905.3055.00	AG-Beiträge Krankentaggeldversicherung	23'400		22'800		28'714.60	
	1 gem. Lohnbudget EG (23400.00x1.00)	23'400					
306	Arbeitgeberleistungen	10'900		13'150		17'670.60	
3064	Überbrückungsrenten	10'900		13'150		17'670.60	
	Netto 31.12.		10'900		13'150		17'670.60

Konto	Erfolgsrechnung EWG Artengliederung ER EWG	Budget 2022		Budget 2021		Rechnung 2020	
5330.3064.00	Überbrückungsrenten/Teuerungs- sausgleich	10'900		13'150		17'670.60	
	1 Marti und Frei (lebenslänglich gem. alten Reglement) (908.00x12.00)	10'896					
	3 Rundung (4.00x1.00)	4					
309	Übriger Personalaufwand	168'400		152'650		86'426.55	
3090	Aus- und Weiterbildung des Personals	129'700		107'900		53'129.65	
	Netto 31.12.		129'700		107'900		53'129.65
0120.3090.00	Aus- und Weiterbildungen	4'000		1'600		600.00	
	1 Kurse, Weiterbildung (800.00x5.00)	4'000					
0210.3090.00	Aus- und Weiterbildung des Personals	8'400		13'900		1'912.45	
	1 Abteilung Steuern und Finanzen (800.00x8.00)	6'400					
	2 Führungsseminar Boris Grundl (mk) (2000.00x1.00)	2'000					
0220.3090.00	Aus- und Weiterbildung des Personals	16'350		17'900		18'633.95	
	1 Kurskosten, Grundstock Kanzlei (800.00x4.00)	3'200					
	2 Mini-Event Personal Kanzlei/Sozialdienst (20.00x8.00)	160					
	3 Rumpold Salomé, CAS II Einwohnerdienste (0.00x0.00)						
	4 Kaderausbildung (200.00x12.00)	2'400					
	5 Sicherheitsausbildung (Nothelfer) (2000.00x1.00)	2'000					
	6 Lehmann Manuela, Sachbearbeiterin Personalwesen (0.00x0.00)						
	7 Severin Veraguth, eidg. Fachmann öffentl. Verwaltung (7900.00x1.00)	7'900					
	8 InDesign Kurs Migros Klubschule Severin Veraguth (690.00x1.00)	690					
0220.3090.01	Aus- und Weiterbildung der Lernenden	11'700		11'700		6'233.25	
	1 Lehrmittel (3000.00x1.00)	3'000					
	2 Materialgeld (500.00x1.00)	500					
	3 Prüfungsgebühren (1500.00x1.00)	1'500					
	4 Sprachaufenthalte (1500.00x2.00)	3'000					
	5 Wintersporttage (50.00x0.00)						
	6 Qualifikationsverfahren (100.00x2.00)	200					
	7 ÜK Lehrmittel (150.00x2.00)	300					
	8 ÜK Kosten (600.00x4.00)	2'400					
	9 Austausch Lernende (800.00x1.00)	800					
0222.3090.00	Aus- und Weiterbildung des Personals	9'200		8'250		10'500.00	
	1 Kurskosten, Grundstock (800.00x6.00)	4'800					
	2 Mini-Event Personal (500.00x1.00)	500					
	3 DAS Bauverwalter (Teilkurs - M. Zehnder) (1800.00x1.00)	1'800					
	4 DAS Bauverwalter (Teilkurse - A.Eggert) (2100.00x1.00)	2'100					
1506.3090.00	Aus- und Weiterbildung des Personals	36'850		28'000		5'606.15	
	1 Weiterbildungen (36850.00x1.00)	36'850					

Konto	Erfolgsrechnung EWG Artengliederung ER EWG	Budget 2022		Budget 2021		Rechnung 2020	
2120.3090.00	Aus- und Weiterbildung des Personals	5'500		5'500		1'983.25	
	1 Schulung und Weiterbildung Bibliothekarinnen (500.00x1.00)	500					
	2 Weiterbildung Personal (5000.00x1.00)	5'000					
2140.3090.00	Aus- und Weiterbildung des Personals	2'000		2'000		1'800.00	
	1 Weiterbildung (2000.00x1.00)	2'000					
2170.3090.00	Aus- und Weiterbildung des Personals	11'500		3'000			
	1 Kurse Hauswartung (3000.00x1.00)	3'000					
	2 Ausbildung D.Anner (8500.00x1.00)	8'500					
2180.3090.00	Aus- und Weiterbildung des Personals	5'950		5'050		7'781.00	
	1 Eidg. Berufsprüfung Sabrina Schmid (900.00x1.00)	900					
	2 Teamweiterbildung (800.00x6.00)	4'800					
	3 Mini-Event (20.00x12.00)	240					
	4 Rundung (10.00x1.00)	10					
2180.3090.01	Aus- und Weiterbildung Lernende	1'400					
	1 ÜK Lernende (1400.00x1.00)	1'400					
2190.3090.00	Aus- und Weiterbildung des Personals	3'200		4'000		920.00	
	1 Schulung Schulverwaltung (800.00x2.00)	1'600					
	2 Weiterbildung SL (800.00x2.00)	1'600					
4330.3090.00	Aus- und Weiterbildung des Personals	250		250			
	1 Schätzung RG Vorjahr (250.00x1.00)	250					
5790.3090.00	Aus- und Weiterbildung des Personals	10'500		1'250		-550.00	
	1 Fachseminar Soziales (150.00x1.00)	150					
	2 CAS Sozialhilfe-Recht, Verfahren und Methoden (7450.00x1.00)	7'450					
	3 Assistentin im Sozialbereich (2900.00x1.00)	2'900					
9901.3010.09	Einnahmen aus Sozialversicherungen	-5'600		-5'000		-5'590.00	
	1 Schätzung WK RG VJ (-5600.00x1.00)	-5'600					
9901.3090.00	Aus- und Weiterbildung des Personals	5'300		5'300			
	1 Weiterbildung (800.00x6.00)	4'800					
	3 Diverses (500.00x1.00)	500					
9901.3090.01	Aus- und Weiterbildung der Lernenden	3'200		5'200		3'299.60	
	1 Lehrlingausbildung (1600.00x2.00)	3'200					
3091	Personalwerbung	6'500		7'900		8'312.95	
	Netto 31.12.		6'500		7'900		8'312.95
0220.3091.00	Personalwerbung	5'000		5'000		7'591.40	
	1 Inserate neue Stellen (2200.00x1.00)	2'200					
	2 Inserate Lehrstellen (2800.00x1.00)	2'800					
0222.3091.00	Personalwerbung					118.45	
2120.3091.00	Personalwerbung	1'500		400			
	1 Personalwerbung (1500.00x1.00)	1'500					
2190.3091.00	Personalwerbung			2'500		603.10	
3099	Übriger Personalaufwand	32'200		36'850		24'983.95	

Konto	Erfolgsrechnung EWG Artengliederung ER EWG	Budget 2022		Budget 2021		Rechnung 2020	
	Netto 31.12.		32'200		36'850		24'983.95
0210.3099.00	Übriger Personalaufwand	200		200		217.55	
	1 Mini-Event gem. GR-Beschluss (20.00x10.00)	200					
0220.3099.00	Übriger Personalaufwand	19'300		22'550		20'851.50	
	1 Personalausflug klein (60.00x45.00)	2'700					
	2 Personalinformationsanlässe (600.00x2.00)	1'200					
	3 Personalesen mit Partner (100.00x80.00)	8'000					
	4 Willkommensgeschenke/Präsente Personal (Neueintritt, Geburt Kinder, Heirat, etc.) (800.00x1.00)	800					
	5 Präsente Personal (Geburtstag, Ostern, Samichlaus) (2600.00x1.00)	2'600					
	6 Polo Shirts für neues Personal (0.00x0.00)						
	7 Kaffee/Mineralwasser (4000.00x1.00)	4'000					
	8 Rundung (0.00x0.00)						
2120.3099.00	Übriger Personalaufwand	1'000		2'000		450.05	
	1 Kompetenzsumme für Präsente (1000.00x1.00)	1'000					
2140.3099.00	Übriger Personalaufwand	100		200		372.25	
	1 Div. (100.00x1.00)	100					
2180.3099.00	Übriger Personalaufwand	3'400		3'400		2'173.50	
2190.3099.00	Übriger Personalaufwand	8'200		8'500		919.10	
	1 Schulschlusssessen (5600.00x1.00)	5'600					
	2 Geschenke für Jubiläen, Geburten etc. (500.00x1.00)	500					
	3 Weihnachtessen Schulführung und Schulverwaltung (700.00x1.00)	700					
	4 Schulkonferenz (600.00x1.00)	600					
	5 Personalauslagen Schulverwaltung (800.00x1.00)	800					
31	SACH- UND ÜBRIGER BETRIEBSAUFWAND	3'615'900		3'110'850		2'897'929.04	
310	Material- und Warenaufwand	454'150		428'300		393'209.80	
3100	Büromaterial	21'100		22'600		16'399.30	
	Netto 31.12.		21'100		22'600		16'399.30
0210.3100.00	Büromaterial	200		200		207.40	
	1 Büromaterial (nur dringende Bestellungen) (200.00x1.00)	200					
0220.3100.00	Büromaterial	15'000		17'000		11'755.55	
	1 Büromaterial gesamte Verwaltung (keine Aufteilung) (9000.00x1.00)	9'000					
	2 Kuverts (2500.00x1.00)	2'500					
	3 Papier (3500.00x1.00)	3'500					
1506.3100.00	Büromaterial	1'000		500		501.60	
	1 Papier, Druckerpatronen, Div. Kleinmaterial, Div. (1000.00x1.00)	1'000					
2140.3100.00	Büromaterial	200		200			
	1 Div. (200.00x1.00)	200					
2170.3100.00	Büromaterial	500		500			
	1 Pauschale (500.00x1.00)	500					
2180.3100.00	Büromaterial	1'200		1'200		1'834.50	
	1 gemäss Schätzung VJ (1200.00x1.00)	1'200					
2190.3100.00	Büromaterial	3'000		3'000		2'100.25	
	1 Büromaterial Schulverwaltung und Schulleitung (2000.00x1.00)	2'000					

Konto	Erfolgsrechnung EWG Artengliederung ER EWG	Budget 2022		Budget 2021		Rechnung 2020	
	2 Elternmitwirkung: Delegiertenversammlung, Administration (1000.00x1.00)	1'000					
3101	Betriebs-, Verbrauchsmaterial Netto 31.12.	106'600	106'600	104'300	104'300	83'856.31	83'856.31
0120.3102.00	Drucksachen, Publikationen 1 Binden Gemeinderatsprotokoll (400.00x1.00)	400 400		400		1'013.70	
0290.3101.00	Betriebs-, Verbrauchsmaterial 1 Annahme gemäss Budget Vorjahr (4000.00x1.00)	4'000 4'000		4'000		2'381.25	
0291.3101.00	Betriebs-, Verbrauchsmaterial 1 Div. Verbrauchsmaterial (2700.00x1.00)	3'000 2'700		3'000			
1506.3101.00	Betriebs-, Verbrauchsmaterial 2 Schmierstoffe (300.00x1.00)	6'000 300		6'000		5'307.10	
2170.3101.00	Betriebs-, Verbrauchsmaterial 1 Papierhandtücher, Seife, Benzin, Div. Unterhaltssachen (6000.00x1.00)	14'000 13'000		15'000		9'954.50	
2180.3101.00	Betriebs- Verbrauchsmaterial 2 "Corona Massnahmen" (1000.00x1.00)	5'000 1'000		5'000		9'337.78	
3290.3101.00	Betriebs-, Verbrauchsmaterial 1 Erfahrungswserte (5000.00x1.00)	5'000 5'000		5'000			
4320.3101.00	Krankheitsbekämpfung	10'000		4'000		355.40	
4330.3101.00	Betriebs-, Verbrauchsmaterial 1 gemäss Schätzung RG-Vorjahr (400.00x1.00)	400 400		5'000		19'001.45	
5350.3101.00	Betriebs-, Verbrauchsmaterial 1 gemäss Schätzung RG-Vorjahr (400.00x1.00)	400 400		400		862.50	
5730.3101.00	Geschenke an Betagte					713.00	
6150.3101.00	Einrichtung Asylantenwohnung			500			
6150.3101.01	Betriebs-, Verbrauchsmaterial 1 Annahme (11500.00x1.00) 2 Transporte für Kies/Mergel (5000.00x1.00)	16'500 11'500 5'000		11'500		9'282.13	
7100.3101.00	Streusalz 1 Annahme (14500.00x1.00)	14'500 14'500		14'500			
7301.3101.00	Betriebs-, Verbrauchsmaterial 1 Hundekotbeutel (3000.00x1.00) 2 Diverses Kleinmaterial (200.00x2.00)	4'500 3'000 400		3'000		527.50	
7710.3101.00	Betriebs-, Verbrauchsmaterial 3 PE Säcke für EPS Recycling (1100.00x1.00) 2 Diverses Kleinmaterial (500.00x1.00)	1'800 1'100 500		3'500		1'215.75	
8120.3101.00	Betriebs-, Verbrauchsmaterial 3 Grabplatzräumung (0.00x1.00) 4 Grüngutsammelkorb Friedhof Gehrenhag (1300.00x1.00)	2'000 2'000 1'300		2'000		6'173.85	
8120.3101.01	Betriebs-, Verbrauchsmaterial 1 Annahme (2000.00x1.00)	2'000 2'000		2'000		7'550.55	
9901.3101.00	Waldstrassenunterhaltsmaterial 1 Annahme (12500.00x1.00)	12'500 12'500		12'500		10'179.85	
3102	Betriebs-, Verbrauchsmaterial 1 Benzin (8000.00x1.00) 2 Diverses Kleinmaterial (4000.00x1.00)	12'000 8'000 4'000		14'000			
0110.3102.00	Drucksachen, Publikationen Netto 31.12.	91'100	91'100	71'000	71'000	60'230.70	60'230.70
0110.3102.00	Drucksachen, Inserate 1 Broschüre GV (5000.00x2.00) 2 Rechenschaftsbericht (700.00x1.00)	23'150 10'000 700		22'450		21'391.50	

Konto	Erfolgsrechnung EWG Artengliederung ER EWG	Budget 2022		Budget 2021		Rechnung 2020	
	3 Informationsbroschüre (500.00x1.00)	500					
	4 Druck Stimmrechtsausweise (500.00x4.00)	2'000					
	5 Zustell-Antwortkuvert Abstimmungen (1200.00x1.00)	1'200					
	6 Verpackung Wahlmaterial, arwo (1000.00x4.00)	4'000					
	7 Inserat Rechtskraft GV-Beschlüsse (75.00x2.00)	150					
	8 Diverse Publikationen (Wahlen, etc.) (300.00x4.00)	1'200					
	9 Einbinden Rechnungsabschluss (400.00x1.00)	400					
	10 Gemeindebroschüre für Neuzuzügermappe (3000.00x1.00)	3'000					
0110.3102.01	Amtliches Publikationsorgan	22'000		22'000		21'065.15	
	1 Abonnement Rundschau (10.00x2200.00)	22'000					
0210.3102.00	Drucksachen, Publikationen	100		200		40.00	
	2 Publikation Amtsblatt (Steuerveranlagungen) (50.00x1.00)	50					
	3 Kurslisten Abteilung Steuern (50.00x1.00)	50					
0220.3102.00	Drucksachen, Publikationen	8'200		2'100		1'746.85	
	1 DUN Urheberrecht (300.00x1.00)	300					
	2 Visitenkarten, Druck (0.00x0.00)						
	3 Weihnachtskarten (900.00x1.00)	900					
	4 Gratulationskarten (Layout & Druck) (5000.00x1.00)	5'000					
	5 Notizblöcke (0.00x0.00)						
	6 Druck & Neugestaltung Neuzuzügermappe und Broschüre (2000.00x1.00)	2'000					
0222.3102.00	Drucksachen, Publikationen	10'000		8'000		4'621.05	
	1 Fachliteratur, Normen (1200.00x1.00)	1'200					
	2 Inseratekosten Baugesuche (150.00x40.00)	6'000					
	3 Kopierkosten (400.00x5.00)	2'000					
	4 Büromaterial BPU Regio Surb (800.00x1.00)	800					
1400.3102.00	Drucksachen, Publikationen	8'000					
	2 Erneuerung Tafeln öffentliche Plätze (8000.00x1.00)	8'000					
1506.3102.00	Drucksachen, Publikationen	2'000		2'000		1'052.90	
	1 Jahresschreiben, Einladungen Schlusschoc, Anschreiben Neurekrutierung, Div. (2000.00x1.00)	2'000					
2180.3102.00	Drucksachen, Publikationen	50		50			
2190.3102.00	Drucksachen, Publikationen	1'000		1'000		452.35	
	1 Drucksachen etc. (1000.00x1.00)	1'000					
3290.3102.00	Drucksachen, Publikationen	2'000		2'000		958.55	
	1 Druck Kulturkalender, 2 Ausgaben (grössere Anzahl nötig) (1000.00x2.00)	2'000					
5790.3102.00	Drucksachen, Publikationen			100		1'098.90	
7301.3102.00	Drucksachen, Publikationen	6'100		5'600		6'800.00	
	1 Abfallkalender (1100.00x1.00)	1'100					
	2 Gebührenmarken (4000.00x1.00)	4'000					
	3 Grüngutmarken (1000.00x1.00)	1'000					
7790.3102.00	Drucksachen, Publikationen	500		500			
	1 Plakate Aushang (500.00x1.00)	500					
8400.3102.00	Drucksachen, Publikationen	8'000		5'000		1'003.45	

Konto	Erfolgsrechnung EWG Artengliederung ER EWG	Budget 2022		Budget 2021		Rechnung 2020	
	1 Werbegeschenke (8000.00x1.00)	8'000					
3103	Fachliteratur, Zeitschriften	3'100		3'900		2'898.00	
	Netto 31.12.		3'100		3'900		2'898.00
0210.3103.00	Fachliteratur, Zeitschriften	700		700		996.20	
	1 div. Zeitschriftenabo und Gesetzte Abteilung Steuern (550.00x1.00)	550					
	2 Zeitschriftenabo Abteilung Finanzen (150.00x1.00)	150					
0220.3103.00	Fachliteratur, Zeitschriften	1'250		1'700		660.80	
	1 AZ, Jahresabo (550.00x1.00)	550					
	2 WEKA Verlag AG, Personalpraxis online (700.00x1.00)	700					
	3 plädoyer, Magazin f. Recht u. Politik (0.00x1.00)						
	4 Ergänzung Rechtssammlung, Diverse (0.00x0.00)						
1506.3103.00	Fachliteratur, Zeitschriften	750		900		600.00	
	1 Feuerwehrzeitung (750.00x1.00)	750					
2190.3103.00	Fachliteratur, Zeitschriften	400		600		641.00	
	1 Fachliteratur etc. (400.00x1.00)	400					
3104	Lehrmittel	188'750		178'000		186'628.85	
	Netto 31.12.		188'750		178'000		186'628.85
2110.3104.00	Lehrmittel	21'000		21'000		21'807.03	
	1 Lehrmittel für 6 Abteilungen (21000.00x1.00)	21'000					
2120.3104.00	Lehrmittel	162'950		154'200		164'096.17	
	1 LM allgemein: Schülerpauschale (63000.00x1.00)	63'000					
	2 LM allgemein: Lernspiele / digitale Lernmedien (5400.00x1.00)	5'400					
	3 LM allgemein: LM Musikgrundschule gesamte US (1000.00x1.00)	1'000					
	4 LM allgemein: Fördermaterial IHP gesamte Primar (1000.00x1.00)	1'000					
	5 LM allgemein: Sach-/Fachbibliothek gesamte Primar (2000.00x1.00)	2'000					
	6 LM allgemein: Schülerbibliothek Lägernbreite (5000.00x1.00)	5'000					
	7 LM allgemein: Schülerbibliothek Ifängli (Lizenz und Porti) (1500.00x1.00)	1'500					
	8 LM allgemein: Turnmaterial beide Turnhallen (4000.00x1.00)	4'000					
	9 LM allgemein: Lehrmittel Ersatz (9000.00x1.00)	9'000					
	10 LM allgemein: Lehrmittel Schwimmunterricht (500.00x1.00)	500					
	11 LM allgemein: Bibliothek-Lizenz (1100.00x1.00)	1'100					
	12 LM allgemein: LM DaZ (300.00x1.00)	300					
	13 LM allgemein: Lern-Apps für iPads (2700.00x1.00)	2'700					
	14 LM allgemein: Lehrmittel Französisch (AGLPVS) (3000.00x1.00)	3'000					
	15 LM allgemein: Lehrmittel Englisch (AGLPVS) (3000.00x1.00)	3'000					

Konto	Erfolgsrechnung EWG Artengliederung ER EWG	Budget 2022		Budget 2021		Rechnung 2020	
	16 LM allgemein: Medien + Informatik (AGLPVS) (3000.00x1.00)	3'000					
	17 LM allgemein: Lehrmittel Mathematik 5. Kl. (AGLPVS) (4500.00x1.00)	4'500					
	19 LM allgemein: Anschauungsmaterial zum Thema "Gewicht" (SH Brühl/Dorf) (400.00x1.00)	400					
	20 LM allgemein: Lizenz Calcularis (1250.00x1.00)	1'250					
	21 LM allgemein: Schülerhefte Anton und Zora (250.00x1.00)	250					
	22 LM allgemein: Klassensatz Boomwhackers (250.00x1.00)	250					
	23 LM allgemein: Material für Tests und Screenings (IHP) (4300.00x1.00)	4'300					
	24 LM TTG textil: Schülerpauschale Klassen 1 - 6 (23700.00x1.00)	23'700					
	25 LM TTG textil: Verbrauchsmaterial Klasse 1 - 6 (3600.00x1.00)	3'600					
	26 LM TTG textil: Lehrmittel analog und digital (200.00x1.00)	200					
	27 LM TTG technisch: Abteilungspauschale (18000.00x1.00)	18'000					
	28 LM TTG technisch: Material für Tonarbeiten SH Brühl (1000.00x1.00)	1'000					
2140.3104.00	Lehrmittel	1'000		1'000			
	1 Div. Lehrmittel (1000.00x1.00)	1'000					
2180.3104.00	Lehr- und Beschäftigungsmittel	3'800		1'800		725.65	
	1 Bastelmaterial, Spielmaterial, etc. (1800.00x1.00)	1'800					
	2 Lern-Waben (einmalig) (2000.00x1.00)	2'000					
3105	Lebensmittel	40'000		45'000		40'334.50	
	Netto 31.12.		40'000		45'000		40'334.50
2180.3105.00	Lebensmittel	40'000		45'000		40'334.50	
3109	Übriger Material- und Warenaufwand	3'500		3'500		2'862.14	
	Netto 31.12.		3'500		3'500		2'862.14
7301.3109.00	Übriger Material- und Warenaufwand	3'500		3'500			
	1 Robi-Dog Spender (1500.00x1.00)	1'500					
	2 Diverses Kleinmaterial (2000.00x1.00)	2'000					
9901.3109.00	Übriger Material- und Warenaufwand					2'862.14	
311	Nicht aktivierbare Anlagen	284'150		271'800		273'976.25	
3110	Anschaffung Büromobiliar, Büro- maschinen und -geräte	55'950		53'700		61'506.60	
	Netto 31.12.		55'950		53'700		61'506.60
0210.3110.00	Anschaffung Büromobiliar, Büro- maschinen und -geräte					2'025.45	
0220.3110.00	Anschaffung Büromobiliar, Büro- maschinen und -geräte	5'000				2'788.20	
	1 Neuanschaffung Brieföffner Unterdorf (5000.00x1.00)	5'000					
0222.3110.01	Anschaffung Büromobiliar, Büro					578.70	

Konto	Erfolgsrechnung EWG Artengliederung ER EWG	Budget 2022		Budget 2021		Rechnung 2020	
0290.3110.00	Anschaffung Büromobiliar, Büro- maschinen und -geräte <i>1 Annahme (500.00x1.00)</i>	500		1'000		512.45	
2110.3110.00	Anschaffung Büromobiliar, Büro- maschinen und -geräte <i>1 Ersatz grosse Spielzeuge für 6 Abteilungen (3600.00x1.00)</i>	3'600		3'600		5'093.20	
2120.3110.00	Anschaffung Büromobiliar, Büro- maschinen und -geräte <i>1 Frei stehender Backofen 230 V SH Brühl (500.00x1.00)</i> <i>2 2 Nespresso-Maschinen SH Brühl (200.00x1.00)</i> <i>3 Dreibein mit Rost, Kette, Kochkessel (SH Brühl) (200.00x1.00)</i> <i>4 Grosser Teppich für Sitzkreis (SH Ifängli) (400.00x1.00)</i> <i>5 Leiterwagen SH Ifängli (150.00x1.00)</i>	1'450		950		9'732.95	
2140.3110.00	Anschaffung Büromobiliar, Büro- maschinen und -geräte <i>1 Div. (200.00x1.00)</i>	200		200			
2170.3110.00	Anschaffung Büromobiliar, Büro- maschinen und -geräte <i>1 Anschaffung Büromobiliar (900.00x1.00)</i>	900					
2170.3110.01	Anschaffungen für Schulinfrastruktur <i>1 Mobiliar Kindergarten (9500.00x1.00)</i> <i>2 Mobiliar Schule (9500.00x1.00)</i> <i>3 Unterhalt EDV Schule Allgemein (5000.00x1.00)</i> <i>4 Ersatz Leinwände (Schulhaus Ifängli + Brühl) (810.00x8.00)</i> <i>5 Turn- + Sportgeräte MZH Lägerbreite (8500.00x1.00)</i> <i>6 Turn- + Sportgeräte TH Chilpen (2500.00x1.00)</i> <i>7 4 Flexible Wandtafeln (575.00x4.00)</i> <i>8 Ersatz Musikanlage TH Lägerbreite (0.00x1.00)</i> <i>9 Rundung (20.00x1.00)</i>	43'800		47'450		40'487.85	
2180.3110.00	Büromöbel und -geräte	500		500		287.80	
3111	Anschaffung Apparate, Maschinen, Geräte, Fahrzeuge, Werkzeuge Netto 31.12.	98'850		118'700		122'328.35	
0290.3111.00	Maschinen, Geräte und Fahrzeuge		98'850	5'000	118'700	134.00	122'328.35
1506.3111.00	Maschinen, Geräte und Fahrzeuge <i>1 Ohrhörer für VrK Abteilung (800.00x1.00)</i> <i>2 Druckvernichter 75 (500.00x1.00)</i> <i>3 Material für Vegetationsbrände (3500.00x1.00)</i> <i>4 Schäume 25 (700.00x1.00)</i> <i>5 2 Bremspedale für Fahrschule PIF (2500.00x1.00)</i> <i>6 Of Helme (4000.00x1.00)</i> <i>7 Helmlampen inkl. Halterungen (1800.00x1.00)</i> <i>8 Ersatzmasken und Lungenautomaten für Rettungstasche (1500.00x1.00)</i> <i>9 Truppüberwachungskoffer AS (2900.00x1.00)</i>	22'000		41'000		59'071.25	

Konto	Erfolgsrechnung EWG Artengliederung ER EWG	Budget 2022		Budget 2021		Rechnung 2020	
	10 Messer an AS-Geräten Ersatzbeschaffung (700.00x1.00)		700				
	11 Schläuche 55 (700.00x1.00)		700				
	12 Schläuche 40 (500.00x1.00)		500				
	13 Faltzelt (1000.00x1.00)		1'000				
	14 Kleinmaterial (900.00x1.00)		900				
2120.3111.00	Anschaffung Apparate, Maschinen, Geräte, Fahrzeuge, Werkzeuge		15'150		13'300		4'324.95
	1 TTG textil: Nähmaschinen TW Dorf (2000.00x4.00)		8'000				
	2 TTG textil: 40 Unterfadenspulen mit 4 Boxen (150.00x1.00)		150				
2140.3111.00	Anschaffung Instrumente		1'500		1'500		1'402.60
	1 Div. Anschaffungen (1500.00x1.00)		1'500				
2170.3111.00	Maschinen, Geräte und Fahrzeuge		2'400		7'800		9'557.35
	1 Ersatz Kehrsaugmaschine TASKI (2400.00x1.00)		2'400				
6150.3111.00	Anschaffung Apparate, Maschinen, Geräte, Fahrzeuge, Werkzeuge		9'800		2'000		
	1 Plakatständer (2800.00x1.00)		2'800				
	2 Schweizer Fahnen für Kandelaber (2000.00x1.00)		2'000				
	3 Einkauf Weihnachtssterne (5000.00x1.00)		5'000				
7301.3111.00	Maschinen, Geräte, Fahrzeuge, Sammelplatz		5'000		2'800		
	1 Ersatz Abfalleimer (5000.00x1.00)		5'000				
9901.3111.00	Anschaffung App; Masch; Geräte, Fhz, Werkz.		43'000		45'300		47'838.20
	1 Diverses Werkzeuge / Kleinmaschinen (0.00x1.00)						
	11 Ersatz Salzstreuer zu Kubota (18000.00x1.00)		18'000				
	12 Ersatz Schneepflug zu Kubota (0.00x1.00)						
	13 Ersatz Schneepflug zu New Holand (25000.00x1.00)		25'000				
3112	Anschaffung Kleider, Wäsche		22'150		24'550		15'542.35
	Netto 31.12.			22'150			
1506.3112.00	Kleider, Wäsche		14'150		17'300		9'001.50
	1 Schuhersatz (2800.00x1.00)		2'800				
	2 PSA neu (5500.00x1.00)		5'500				
	3 PSA WFF (1250.00x1.00)		1'250				
	4 Sani Winterjacken (1600.00x1.00)		1'600				
	5 Reinigung Kleider intern (Waschmittel, Verbrauchsmaterial) (3000.00x1.00)		3'000				
2170.3112.00	Berufskleidung Hauswartzdienst		3'000		2'250		1'152.60
	1 Berufskleider Hauswartung (600.00x4.00)		2'400				
	2 T Shirts für Reinigungs Team (100.00x6.00)		600				
9901.3112.00	Kleider, Wäsche		5'000		5'000		5'388.25
	1 Personal (5000.00x1.00)		5'000				
3113	Anschaffung Hardware		63'800		61'300		67'886.90
	Netto 31.12.			63'800			
0223.3113.00	Hardware		5'600		3'100		5'533.45
	1 Mobile Geräte Behördenmitglieder (2500.00x1.00)		2'500				

Konto	Erfolgsrechnung EWG Artengliederung ER EWG	Budget 2022		Budget 2021		Rechnung 2020	
2110.3113.00	2 Laptop für neue Lernende (800.00x2.00) 4 Tablet BPU Regio Surb (1500.00x1.00) Hardware	1'600		13'800		14'987.45	
2120.3113.00	1 Endgeräte (iPad) für Klassenzimmer (400.00x12.00) 2 Endgeräte (MacBook) für Klassenzimmer (1500.00x6.00) Hardware	4'800		44'400		47'366.00	
3118	1 Endgeräte für Klassenzimmer (iPads) (400.00x36.00) 2 Endgeräte TTG (1500.00x2.00) 3 Endgeräte (Notebooks) für Klassenzimmer (1500.00x18.00) Anschaffung von immateriellen Anlagen	9'000		43'400		6'712.05	
0220.3118.00	Netto 31.12.		43'400		13'550		6'712.05
0223.3118.00	Immaterielle Anlagen (Software)					426.50	
	Immaterielle Anlagen (neue Software)					6'285.55	
	1 App My Local Services (4750.00x1.00) 2 weitere Digitalisierungsprojekte (6000.00x1.00) 3 BlueBeam Lizenzen BPU Regio Surb (einmalig) (349.00x7.00) 4 eBau Schnittstelle Kanton Aargau CMI Axioma, Einführung einmalig (Ehrendingen & Schneisingen) (24700.00x1.00) 6 Elektronisches Meldewesen Soziale Dienste/Migrationsamt (0.00x1.00) 7 Redesign Homepage (5500.00x1.00) 8 Rundung (7.00x1.00)	4'750 6'000 2'443 24'700 5'500 7		13'550			
312	Wasser, Energie, Heizmaterial	186'000		221'700		192'492.38	
3120	Ver- und Entsorgung	186'000		221'700		192'492.38	
0290.3120.00	Netto 31.12.		186'000		221'700		192'492.38
	Wasser, Energie, Heizmaterial	28'900		59'100		27'885.30	
	1 Annahme gemäss Erfahrungswerten der Vorjahre (20000.00x1.00) 2 Weiterver. Schnitzelheizung (Gegenkonto: 7.0291.4260.00) (8900.00x1.00)	20'000 8'900					
0291.3120.00	Strom, Wasser, Heizöl, Holzschnitzel	25'000		25'000		23'661.45	
	1 Holzschnitzel/Heizöl RG VJ (25000.00x1.00)	25'000					
1506.3120.00	Ver- / Entsorgung	900		900		689.40	
	1 Energieverbrauch (900.00x1.00)	900					
2170.3120.00	Ver- und Entsorgung	66'750		58'400		77'416.48	
	1 Elektra, Wasserversorgung etc. gem. VJ (25000.00x1.00) 2 Weiterver. Schnitzelheizung (Gegenkonto: 7.0291.4260.00) (41750.00x1.00)	25'000 41'750					
2180.3120.00	Ver- und Entsorgung	9'350		9'350		8'918.40	
	1 Wasser, Abwasser, Kehricht (2200.00x1.00) 2 Nebenkosten Mieten Dorfstrasse 10 (400.00x12.00) 3 Stromkosten (2350.00x1.00)	2'200 4'800 2'350					
3420.3120.00	Ver- und Entsorgung	200		150		182.45	

Konto	Erfolgsrechnung EWG Artengliederung ER EWG	Budget 2022		Budget 2021		Rechnung 2020	
	1 Feuerstelle Hitzbühl (200.00x1.00)	200					
6150.3120.00	Ver- und Entsorgung	22'000		30'000		20'163.90	
	1 Stromrechnungen (22000.00x1.00)	22'000					
7201.3120.00	Ver- und Entsorgung	4'300		4'300		5'585.55	
	1 Annahme (4300.00x1.00)	4'300					
7710.3120.00	Ver- und Entsorgung	7'200		7'200		6'814.95	
	1 Energierechnung (3500.00x1.00)	3'500					
	2 Wasser (1600.00x1.00)	1'600					
	3 Kehricht/Grüngutcontainer (2100.00x1.00)	2'100					
9630.3120.00	Ver- und Entsorgung	11'000		16'900		10'427.00	
	1 Annahme RG VJ (11000.00x1.00)	11'000					
9901.3120.00	Ver- und Entsorgung	10'400		10'400		10'747.50	
	1 Strom/Wasser (5800.00x1.00)	5'800					
	2 Kehricht/Grüngutcontainer (4600.00x1.00)	4'600					
313	Dienstleistungen und Honorare	1'202'350		1'178'900		1'100'961.07	
3130	Dienstleistungen Dritter	893'850		852'750		800'922.46	
	Netto 31.12.		893'850		852'750		800'922.46
0110.3130.00	Porti / Dienstleistung Dritter	16'200		16'200		29'288.35	
	1 Porti GV Broschüren (4500.00x2.00)	9'000					
	2 Abstimmungen/Wahlen (1800.00x4.00)	7'200					
0120.3130.00	Mitgliederbeiträge, Dienstleistung Dritter	1'300		1'300		1'509.55	
	1 Schweiz. Gemeindeverband (1200.00x1.00)	1'200					
	2 Verein gekröpfter Nordanflug Nein (100.00x1.00)	100					
	3 Vereinigung f. erträglichen Fluglärm, Mitgliederbeitrag (20.00x1.00)	20					
	4 Rundung (-20.00x1.00)	-20					
0120.3130.01	Repräsentationkosten	3'000		2'500			
	1 Behördentreffen Nachbargemeinden (1000.00x2.00)	2'000					
	2 Behördengeschenke (1000.00x1.00)	1'000					
0210.3130.00	Porti	32'500		34'000		31'211.35	
	1 Porti, gemäss RG VJ inkl. BA (25000.00x1.00)	25'000					
	2 Neu, Anteil Freienwil (7500.00x1.00)	7'500					
0210.3130.01	Betriebskosten	50'000		47'000		48'861.95	
	1 Betriebskosten gem. RG VJ (15000.00x1.00)	15'000					
	2 Betriebskosten VS-Inkasso Baden gem. RG VJ (35000.00x1.00)	35'000					
0210.3130.02	Übriger Sachaufwand	650		650		1'074.00	
	1 Fachverband AL Steuern (100.00x2.00)	200					
	2 Fachverband AL Finanzen (AG+Bezirk) (150.00x3.00)	450					
0220.3130.00	Dienstleistungen Dritter	10'150		10'150		6'062.45	
	2 Swisslex (digt. Gesetzessammlung) (200.00x1.00)	200					
	5 DocuTeam Archivbewirtschaftung laufend (1000.00x1.00)	1'000					
	6 Fundservice Schweiz (0.00x1.00)						

Konto	Erfolgsrechnung EWG Artengliederung ER EWG	Budget 2022		Budget 2021		Rechnung 2020	
	7 Serafe (ehem. Billag) (250.00x1.00)	250					
	8 SUISA (200.00x1.00)	200					
	101 Familienausweise (Rückerstattung Kto. 0220.4210.00) (3000.00x1.00)	3'000					
	104 upc cablecom, TV-Anschluss (0.00x1.00)						
	106 Datarec Vernichtung vertraulicher Akten (500.00x1.00)	500					
	107 Modellstadt gem. PA 2020.671. / 27.07.2020 (5000.00x1.00)	5'000					
0220.3130.01	Porti	14'000		6'000		13'721.35	
	1 Postfrankaturen (Frankiermaschine&Massenversa nd) (14000.00x1.00)	14'000					
0220.3130.02	Telefon					30.00	
0220.3130.03	Übriger Sachaufwand	200		200		100.00	
	1 Aarg. Gemeindeschreiberverband, Mitgliederbeitrag (50.00x2.00)	100					
	2 Gemeindeschreiberverband Bez. Baden (50.00x2.00)	100					
0222.3130.00	Dienstleistungen Dritter	17'000		28'000		38'557.00	
	1 Annahme rechtliche Unterstützung (1000.00x12.00)	12'000					
	2 Annahme Ortsbildberater zu Unterstützung BPU (2500.00x2.00)	5'000					
	3 Annahme externe Begleitung SIBE (0.00x1.00)						
0222.3130.03	Übriger Sachaufwand	800		800		370.70	
	1 Mitgliederbeitrag Bauverwalterverband (80.00x3.00)	240					
	2 Mitgliederbeitrag VSS (100.00x1.00)	100					
	3 Mitgliederbeitrag VSA (250.00x1.00)	250					
	4 Fachverband Hauswarte (80.00x2.00)	160					
	5 Rundung (50.00x1.00)	50					
0223.3130.00	Dienstleistungen Dritter	45'350		43'250		41'855.75	
	1 upc cablecom, Glasfaserleitung Gemeindehäuser (1200.00x12.00)	14'400					
	2 Swisscom, Internetanschluss, 056 210 93 04 (200.00x12.00)	2'400					
	3 Unterhalt Telefonserver, Annahme (1000.00x1.00)	1'000					
	5 GEVER AXIOMA. CMI Beratung & Unterstützung (1000.00x1.00)	1'000					
	6 GEVER AXIOMA. Docuteam GmbH Beratung & Unterstützung (0.00x1.00)						
	7 Swisscom-Tel. Verwaltung (ohne Schule und Werkdienst) (700.00x12.00)	8'400					
	8 Service Frankiermaschinen (475.00x2.00)	950					
	9 Swisscom TSE (0.00x1.00)						
	10 E-Government Aargau, Beitrag (1200.00x1.00)	1'200					
	11 E-Government, Finanzierungsbeitrag Fit4Digital (2.50x4800.00)	12'000					
	12 upc cablecom, Kabelanschluss (500.00x2.00)	1'000					
	13 Unternehmensabgabe für Radio und Fernsehen (900.00x1.00)	900					

Konto	Erfolgsrechnung EWG Artengliederung ER EWG	Budget 2022		Budget 2021		Rechnung 2020	
	14 MPLC-Lizenzen Schule und Jugendraum Cocos (1100.00x1.00)	1'100					
	15 SUISA-Lizenzen Gemeinde und Jugendraum Cocos (1000.00x1.00)	1'000					
0290.3130.00	Dienstleistungen Dritter	8'200		8'000		1'910.85	
	1 Annahme (3400.00x1.00)	3'400					
	2 Servievertrag Lift Brunnenhof 6 (1900.00x1.00)	1'900					
	3 Servievertrag Enthärtungsanlage TSE (400.00x1.00)	400					
	4 Servievertrag Alarmanlage Brunnenhof 6 (1000.00x1.00)	1'000					
	5 Servievertrag Brandschutztore (Schalter) (500.00x1.00)	500					
	6 Servievertrag Ölheizung Unterdorf 15 (500.00x1.00)	500					
	7 Unterhalt Defi's (500.00x1.00)	500					
1400.3130.00	Dienstleistungen Dritter	33'000		36'000		24'494.55	
	1 Gebühren Migrationsamt + IDK, Annahme (32000.00x1.00)	32'000					
	2 Geburtsgeschenke Eltern, Gebührenmarke (1000.00x1.00)	1'000					
1400.3130.02	Betriebsamt					2'409.00	
1400.3130.03	Verbandsbeiträge	200		200		170.00	
	1 Verband Aarg. EWK, Mitgliederbeitrag (100.00x1.00)	100					
	2 Verband Schw. EWK, Mitgliederbeitrag (100.00x1.00)	100					
1506.3130.00	Porti, Telefon, Funkkonzession	2'300		1'300		228.15	
	1 Funkkonzession (950.00x1.00)	950					
	2 Briefmarken (150.00x1.00)	150					
	3 Telefon (200.00x1.00)	200					
	4 Div. Material (1000.00x1.00)	1'000					
1506.3130.01	Übriger Sachaufwand	3'000		3'000		107.70	
	1 Div. (3000.00x1.00)	3'000					
2120.3130.00	Porti, Telefon, Radio, TV, externe Dienstleistungen	9'000		9'000		10'945.25	
	1 Porti, Telefon-, Radio-, TV-Gebühren (9000.00x1.00)	9'000					
2140.3130.00	Dienstleistungen Dritter	2'800		2'800		1'799.45	
	1 Mitgliederbeiträge, Website (700.00x1.00)	700					
	2 Verbandsbeiträge (2100.00x1.00)	2'100					
2170.3130.00	Dienstleistungen Dritter	15'400		5'400		15'226.70	
	1 Gemäss Abrechnung 2020 (10000.00x1.00)	10'000					
	2 Serviceabo Flachdachunterhalt (600.00x3.00)	1'800					
	3 Servievertrag Liftanlage SH Brühl (3400.00x1.00)	3'400					
	4 Mitgliedschaften Hauswarteverband (100.00x2.00)	200					
2170.3130.01	Entsorgungskosten	5'400		5'400			
	1 Pauschale gemäss Interner Verteilung (5400.00x1.00)	5'400					
2180.3130.00	Dienstleistung Dritter	6'150		17'350		11'102.54	
	1 Swisscom (3800.00x1.00)	3'800					
	2 Spesen Post, Versand RG, Mahnungen etc. (100.00x12.00)	1'200					
	4 Schweiz. Eidg; Abgabe Zivildienst (0.00x1.00)						
	5 DTMA Mitgliederbeitrag (150.00x1.00)	150					
	8 Anteil Jugendarbeit (Gegenkonto: Gemeinde), Piaggio (0.00x1.00)						

Konto	Erfolgsrechnung EWG Artengliederung ER EWG	Budget 2022		Budget 2021		Rechnung 2020	
2190.3130.00	11 Tassinari, externe Beratung (1000.00x1.00) Dienstleistungen Dritter	1'000					
	1 Porti, Telefongebühren (2000.00x1.00)	18'000		3'000		2'471.05	
	2 Mitgliederbeiträge Schulleitung, Schulverwaltung (1000.00x1.00)	2'000					
	3 Initialaufwand Neue Führungsstrukturen (15000.00x1.00)	1'000					
3290.3130.00	Kulturelle Veranstaltung/Dienstleistungen	15'000					
	1 Neujahres-Apéro inkl. Plakate (5400.00x1.00)	26'200		28'200		12'586.65	
	2 Vernissagen (1000.00x2.00)	5'400					
	3 Kulturpreis Ehren-(dinger)-preis (650.00x1.00)	2'000					
	4 Plakate Neujahres-Apéro (0.00x1.00)	650					
	5 Neue kulturelle Anlässe (pauschal), Anpassung GR 27.08.2018 (3000.00x1.00)	3'000					
	6 ehrendingen.bewegt, Coop Gemeindeduell schweiz.bewegt (3000.00x0.00)						
	7 Gewerbe-Apéro (1500.00x1.00)	1'500					
	8 Neuzuzügerbegrüssung (1500.00x1.00)	1'500					
	9 Quartierbesuche (500.00x3.00)	1'500					
	11 Jungbürgerfeier (3650.00x1.00)	3'650					
	12 Bundesfeier (6000.00x1.00)	6'000					
	13 Informationsabend Gemeinderat (500.00x2.00)	1'000					
3290.3130.02	Porti/Dienstleistung Dritter	700		700		6'463.00	
	1 Versand Kulturkalender (350.00x2.00)	700					
3420.3130.00	Dienstleistungen Dritter	50		50		508.15	
	1 Aargauer Wanderwege, Mitgliederbeitrag (50.00x1.00)	50					
4340.3130.00	Mitgliederbeiträge	100		100		100.00	
	1 gemäss Schätzung RG-Vorjahr (100.00x1.00)	100					
5350.3130.00	Beitrag an Senioren	11'750		11'500		4'719.30	
	1 Beitrag Seniorenausfahrt (50.00x120.00)	6'000					
	2 Beitrag Seniorenteam (4000.00x1.00)	4'000					
	3 Geschenke an Jubilare (50.00x35.00)	1'750					
5350.3130.01	Dienstleistung Dritter/Veranstaltungen	10'000		11'100		4'200.30	
	1 Aktivitäten und Projekte für Senioren (6000.00x1.00)	6'000					
	2 Umsetzung Massnahmenplan Altersleitbild (4000.00x1.00)	4'000					
5430.3130.00	Inkasso-Kosten	7'500		14'000		13'981.30	
	1 Alimenteninkasso Aargau (7500.00x1.00)	7'500					
5790.3130.00	Dienstleistungen Dritter	26'550		21'550		14'901.95	
	1 Gutachten Vertrauensarzt (500.00x1.00)	500					
	3 Gemeinnützige Gesellschaft, Jahresbeitrag (150.00x1.00)	150					
	4 Murimoos, Mitgliederbeitrag (100.00x1.00)	100					
	5 Schuldenberatung, Mitgliederbeitrag (550.00x1.00)	550					
	6 Verband Gemeindesozialdienste, Mitgliederbeitrag (150.00x1.00)	150					

Konto	Erfolgsrechnung EWG Artengliederung ER EWG	Budget 2022		Budget 2021		Rechnung 2020	
	7 Trojus Consulting Fenyö (20000.00x1.00)	20'000					
	8 Verein Gnadenthal (80.00x1.00)	80					
	9 Rundung (20.00x1.00)	20					
	10 Soziale Projekte (5000.00x1.00)	5'000					
6130.3130.00	Abwassergebühren	15'800		15'800		15'810.00	
	1 Abwasser-Benützunganteil (GK: 7.7201.4240.02) (15800.00x1.00)	15'800					
6150.3130.00	Dienstleistungen Dritter	8'500		2'700		301.55	
	2 Mietkosten mobiles Salzsilo (3100.00x2.00)	6'200					
	3 Böschung Mähen - Utzinger (1200.00x1.00)	1'200					
	4 Mitgliederbeitrag VSS (560.00x1.00)	560					
	5 Abo VSS Normen (560.00x1.00)	560					
	6 Rundung (-20.00x1.00)	-20					
6150.3130.01	Abwassergebühren	30'300		30'300		30'316.00	
	1 Anteil Gemeindestrassen (Gegenkonto: 7.7201.4240.02) (30300.00x1.00)	30'300					
7100.3130.00	Dienstleistungen Dritter	500		450		552.20	
	1 Brunnenuntersuchung Bachema, RG VJ (500.00x1.00)	500					
7201.3130.00	Dienstleistungen Dritter	17'800		17'200		11'645.60	
	1 Servicabo Pumpen (900.00x1.00)	900					
	2 Telefongebühren (1300.00x1.00)	1'300					
	3 Administration WV für Ablesungen (15000.00x1.00)	15'000					
	4 Mietgliederbeitrag VSA (600.00x1.00)	600					
7301.3130.00	Hauskehricht, Transport	80'000		80'000		72'051.25	
	1 Transport Obrist (80000.00x1.00)	80'000					
7301.3130.01	Hauskehricht, Verbrennung	85'000		85'000		81'413.10	
	1 KVA Turgi (85000.00x1.00)	85'000					
7301.3130.02	Grüngut, Transport	73'000		72'000		73'853.15	
	1 Transport Obrist (73000.00x1.00)	73'000					
7301.3130.03	Grüngut, Verwertung+Häckseln	93'500		98'000		101'709.40	
	1 Kompogas Biorika AG (87500.00x1.00)	87'500					
	2 Zimmermann Häckseln (6000.00x1.00)	6'000					
7301.3130.04	Glas Recycling (Bruchglas)	20'000		20'000		20'891.05	
	1 Altglasentsorgung Aarvia (20000.00x1.00)	20'000					
7301.3130.05	Metalle	1'100		1'100		1'412.53	
	1 Annahme (1100.00x1.00)	1'100					
7301.3130.06	Übrige Abfallarten	10'600		11'100		8'094.75	
	1 Dosen Recycling (4000.00x1.00)	4'000					
	2 Inertmaterial (2500.00x1.00)	2'500					
	3 Altöl (500.00x1.00)	500					
	4 Sonderabfälle (2500.00x1.00)	2'500					
	5 Polystirol (1100.00x1.00)	1'100					
7710.3130.00	Kremationen	20'000		17'000		20'349.25	
	1 gemäss RG-Vorjahr (20000.00x1.00)	20'000					
7710.3130.02	Bestattungskosten	13'000		9'500		13'564.30	
	1 Annahme gem. RG VJ (13000.00x1.00)	13'000					
7790.3130.00	Dienstleistungen Dritter	1'500		1'500			
	1 Aktivitäten (1500.00x1.00)	1'500					
7900.3130.00	Dienstleistung Dritter	35'000		15'000			

Konto	Erfolgsrechnung EWG Artengliederung ER EWG	Budget 2022		Budget 2021		Rechnung 2020	
	1 Partizipationsanlass Masterplan Bevölkerung (35000.00x1.00)	35'000					
8120.3130.00	Dienstleistungen Dritter	3'800		1'800		805.50	
	1 Wald/Natur-Umgang von Gmd (Druck, Verpflegung) 2020/2022/2024 (2000.00x1.00)	2'000					
8400.3130.00	Dienstleistungen Dritter	500		1'800		3'280.35	
	2 Lauben Wald (1800.00x1.00)	1'800					
	2 Promotion Social Media (500.00x1.00)	500					
9610.3130.00	Dienstleistungen Dritter	1'300		1'200		2'050.59	
	1 Schätzung RG VJ (1300.00x1.00)	1'300					
9630.3130.00	Dienstleistung Dritter	1'000		1'000		829.70	
	1 Kaminfeger (500.00x1.00)	500					
	2 Sozialwohnung (500.00x1.00)	500					
9901.3130.00	Dienstleistungen Dritter	2'400		400		400.00	
	1 Mitgliederbeitrag SFB (400.00x1.00)	400					
	2 Service Druckluftanlage Werkhof (0.00x1.00)						
	3 Service Garagentore Werkhof (2000.00x1.00)	2'000					
9901.3130.01	Telefongebühren	1'800		1'200		623.85	
	1 gemäss RG 2019 (1800.00x1.00)	1'800					
3132	Honorare, externe Berater, Gutachter, Fachexperten etc.	172'900		181'000		166'785.55	
	Netto 31.12.		172'900		181'000		166'785.55
0110.3132.00	Externe Bilanzprüfung	6'700		2'700		2'692.50	
	1 BDO Visura (2700.00x1.00)	2'700					
	2 Hüsser + Gmür, Schwerpunktprüfung Soziales, Bau, Kanzlei (4000.00x1.00)	4'000					
0120.3132.00	Honorare externe Berater, Gutachter, Fachexperten	20'000		25'000		17'682.10	
	1 Begleitung Fachperson, rechtliche Auskünfte (20000.00x1.00)	20'000					
	6 Umsetzung Massnahmen BPU mit Peter Weber (0.00x1.00)						
0210.3132.00	Honorare externe Berater, Gutachter, Fachexperten etc.					16'225.00	
0220.3132.00	Dienstleistungen externe Berater	2'500		3'000		2'177.40	
	1 Rechtsberatung GS JJ (2000.00x1.00)	2'000					
	2 Jährliche Unterstützung ABAKABA (500.00x1.00)	500					
0290.3132.00	Honorare externe Berater, Gutachter, Fachexperten					3'875.00	
2120.3132.00	Elternarbeit	1'200		1'000			
	1 Elternarbeit / Elternveranstaltungen (1000.00x1.00)	1'000					
	2 Znüni für Helfer*innen Veloparcours Ifängli und Lägernbreite (200.00x1.00)	200					
2140.3132.00	Honorare externe Berater, Gutachter, Fachexperten	600		600			
	1 mCheck (600.00x1.00)	600					
2190.3132.00	Honorare externer Berater, Gutachter, Fachexperten	21'000		6'000		3'515.15	
	1 Referenten- und Beraterhonorare (6000.00x1.00)	6'000					
	2 Externe Beratung infolge Neue Führungsstrukturen (15000.00x1.00)	15'000					
5790.3132.01	Schulsozialarbeit	96'200		118'000		110'662.85	

Konto	Erfolgsrechnung EWG Artengliederung ER EWG	Budget 2022		Budget 2021		Rechnung 2020	
	1 Personalkosten Schulsozialarbeit, 70% Pensum (77000.00x1.00)	77'000					
	2 Pauschalbeitrag Weiterbildung/Supervision/Fachta tung (1500.00x1.00)	1'500					
	3 Pauschalbetrag Material- und Verwaltungskosten (9700.00x1.00)	9'700					
	4 Präventionskonzept Schulsozialarbeit (8000.00x1.00)	8'000					
6150.3132.00	Honorare externe Berater, Gutachter, Fachexperten	3'500		3'500			
	1 Zusätzliche Abkl. Spezialisten (3500.00x1.00)	3'500					
7201.3132.00	Honorare externe Berater, Gutachter, Fachexperten	12'000		12'000		3'857.10	
	1 Gewässerschutzstelle (6000.00x1.00)	6'000					
	2 Div. DL Fachplaner (6000.00x1.00)	6'000					
7301.3132.00	Honorare externe Berater, Gutachter, Fachexperten					2'021.05	
7690.3132.00	Altlastensanierung	1'200		1'200			
	1 Überwachung Deponie Gipsbach (1200.00x1.00)	1'200					
8710.3132.00	Honorar externe Berater/Dienstleister	8'000		8'000		4'077.40	
	1 Energieberatungsstelle RG VJ (3500.00x1.00)	3'500					
	2 Infoveranstaltung Solar Energie (externe Berater etc.) (4500.00x1.00)	4'500					
3133	Informatik-Nutzungsaufwand Netto 31.12.	4'600	4'600	4'600	4'600	3'799.75	3'799.75
2190.3133.00	Informatik-Nutzungsaufwand	4'600		4'600		2'611.75	
	1 Lizenzen und Wartung Schulverwaltungsprogramm (2000.00x1.00)	2'000					
	2 Klapp Schulkommunikation (2600.00x1.00)	2'600					
7301.3133.00	Informatik Nutzungsaufwand					1'188.00	
3134	Sachversicherungsprämien Netto 31.12.	57'850	57'850	64'750	64'750	57'539.26	57'539.26
0120.3134.00	Sachversicherungsprämien	10'100		14'400		10'087.25	
	1 Helvetia, Betriebs- und Berufshaftpflicht (6450.00x1.00)	6'450					
	2 AXA, Vermögensschaden-Haftpflicht Organe (2250.00x1.00)	2'250					
	3 Allianz Suisse, Vermögens-Vers. (1400.00x1.00)	1'400					
0220.3134.00	Sachversicherungsprämien	1'200		1'200		1'191.81	
	1 Helvetia, Geschäftsversicherung Pol. 4.000.201.337 (700.00x1.00)	700					
	2 Helvetia, Dienstfahrtenkasko Pol. 5.361.329 (500.00x1.00)	500					
	3 Allianz, Techn. Versicherung, Pol. T93.1.122.541 (0.00x1.00)						
0223.3134.00	Sachversicherungsprämien	500		500		501.40	
	1 Allianz, EDV-Sachversicherung (500.00x1.00)	500					
0290.3134.00	Sachversicherungsprämien	6'100		6'400		6'047.24	
	1 Annahme RG VJ (6100.00x1.00)	6'100					
0291.3134.00	Sachversicherungsprämien	1'600		1'600		1'540.33	
	1 Werte VJ (1600.00x1.00)	1'600					

Konto	Erfolgsrechnung EWG Artengliederung ER EWG	Budget 2022		Budget 2021		Rechnung 2020	
1506.3134.00	Sach- und Personenversicherungsprämien	9'000		9'000		9'287.00	
	1 Div. Versicherungen (9000.00x1.00)	9'000					
1610.3134.00	Sachversicherungsprämien	2'100		2'600		2'074.51	
	1 Annahme RG VJ (2100.00x1.00)	2'100					
2170.3134.00	Sachversicherungsprämien	18'000		19'500		17'909.09	
	1 gem. RG VJ (18000.00x1.00)	18'000					
2180.3134.00	Sachversicherungen	450		450		450.60	
	1 Schätzung RG VJ (450.00x1.00)	450					
2191.3134.00	Schülerunfallversicherung	1'300		1'300		1'245.00	
	1 Schätzung RG VJ (1300.00x1.00)	1'300					
6150.3134.00	Sachversicherungsprämien	200		200		142.10	
	1 Schätzung RG VJ (200.00x1.00)	200					
7201.3134.00	Sachversicherungsprämien	800		1'000		708.99	
	1 Versicherung AGV (800.00x1.00)	800					
7710.3134.00	Sachversicherungsprämien	400		400		337.06	
	1 AGV / Allianzversicherung gem. RG VJ (400.00x1.00)	400					
9630.3134.00	Sachversicherungsprämien	1'100		1'200		1'045.96	
	1 gem. RG VJ (1100.00x1.00)	1'100					
9901.3134.00	Sachversicherungsprämien	5'000		5'000		4'970.92	
	4 gem. RG VJ (5000.00x1.00)	5'000					
3136	Honorare privatärztlicher Tätigkeit	23'000		22'000		22'479.45	
	Netto 31.12.		23'000		22'000		22'479.45
4330.3136.00	Honorare Zahnärzte und Schularzt	23'000		22'000		22'479.45	
	1 gemäss Schätzung RG-Vorjahr (23000.00x1.00)	23'000					
3137	Steuern und Abgaben	50'150		53'800		49'434.60	
	Netto 31.12.		50'150		53'800		49'434.60
2120.3137.00	Steuern und Abgaben	1'200		1'200		1'182.60	
	1 BKS, Urheberrechtl. Nutzung (1200.00x1.00)	1'200					
7201.3137.00	Steuern und Abgaben	43'350		47'000		42'732.00	
	1 Mikroverunreinigung ARA (43350.00x1.00)	43'350					
9901.3137.00	Steuern und Abgaben	5'600		5'600		5'520.00	
	1 Verkehrssteuer Mitsubishi (348.00x1.00)	348					
	2 Verkehrssteuer Lindner (636.00x1.00)	636					
	3 Verkehrssteuer John Deere (72.00x1.00)	72					
	4 Verkehrssteuer New Holland (96.00x1.00)	96					
	5 Verkehrssteuer Kubota B 1750 (72.00x1.00)	72					
	6 Schwerverkehrsabgabe 418356 (814.00x1.00)	814					
	7 Schwerverkehrsabgabe 124850 (3410.00x1.00)	3'410					
	8 Verkehrssteuer Stiga Park Pro (72.00x1.00)	72					
	9 Rundung (80.00x1.00)	80					
314	Baulicher Unterhalt	867'000		425'350		354'460.75	
3140	Unterhalt an Grundstücken	75'800		9'950		7'306.45	
	Netto 31.12.		75'800		9'950		7'306.45
0290.3140.00	Unterhalt Grundstücke	9'900		1'350		4'072.00	

Konto	Erfolgsrechnung EWG Artengliederung ER EWG	Budget 2022		Budget 2021		Rechnung 2020	
	1 <i>Unterhaltsarbeiten bei Spielplatz Brunnenhof (500.00x1.00)</i>	500					
	2 <i>Material bei Spielplatz Weiher (3400.00x1.00)</i>	3'400					
	3 <i>Neue Aushängekästen Unterdorf (3000.00x2.00)</i>	6'000					
1610.3140.00	Unterhalt Grundstücke	1'500		1'500		1'500.00	
	1 <i>Annahme RG Vj (Leistungen Werkdienst) Gegenkto: 9901.4260.00 (1500.00x1.00)</i>	1'500					
2170.3140.00	Unterhalt Grundstücke	45'500		2'000		922.55	
	1 <i>Servicevertrag Atelier Schelb (Spielplatz Ifängli) (600.00x1.00)</i>	600					
	2 <i>Unterhalt Spielplatz Ifängli (600.00x1.00)</i>	600					
	3 <i>Pausenplätze Schulanlage Oberdorf (1000.00x1.00)</i>	1'000					
	4 <i>Wegbeleuchtung SH Lägerbreite (23000.00x1.00)</i>	23'000					
	5 <i>Wegbeleuchtung SH Brühl (20000.00x1.00)</i>	20'000					
	6 <i>Rundung (300.00x1.00)</i>	300					
3420.3140.00	Unterhalt Grundstücke	7'600		4'100		811.90	
	1 <i>Servicevertrag Atelier Schelb (Spielplatz Weiher) (600.00x1.00)</i>	600					
	2 <i>Sanierung Grillstellen (4000.00x1.00)</i>	4'000					
	3 <i>Material Sanierung Holzbänkli (0.00x1.00)</i>						
	4 <i>Unterhalt u. Ersatz Geräte bei Spielplatz Weiher (3000.00x1.00)</i>	3'000					
7710.3140.00	Unterhalt Grundstücke	11'300		1'000			
	1 <i>ordentlicher Unterhalt (1000.00x1.00)</i>	1'000					
	2 <i>Grüngutsammelkorb Friedhof Gehrenhag (650.00x2.00)</i>	1'300					
	3 <i>Gestaltungsgemeinschaftsgrab Friedhof Gehrenhag (9000.00x1.00)</i>	9'000					
3141	Unterhalt Strassen	162'700		128'600		100'368.15	
	Netto 31.12.		162'700		128'600		100'368.15
6130.3141.00	Baulicher Unterhalt	500					
6150.3141.00	Unterhalt Strassen	76'100		41'100		37'327.55	
	1 <i>Diverse Markierungen (6000.00x1.00)</i>	6'000					
	2 <i>Ersatz Strassenschilder (300.00x17.00)</i>	5'100					
	3 <i>Diverse kleinere Unterhaltsarbeiten (30000.00x1.00)</i>	30'000					
	7 <i>Randabschlüsse/Risse verfugen (10000.00x1.00)</i>	10'000					
	9 <i>Oberflächenbehandlung Kalberweid (25000.00x1.00)</i>	25'000					
6150.3141.01	Strassenwischen, Schneeräumen	36'500		36'500		37'442.05	
	1 <i>Strassenwischen (2500.00x5.00)</i>	12'500					
	2 <i>Schneeräumen (8000.00x1.00)</i>	8'000					
	3 <i>Schächte saugen (16000.00x1.00)</i>	16'000					
6150.3141.02	Strassenbeleuchtungsunterhalt	25'100		26'500		20'215.30	
	1 <i>Weihnachtsbeleuchtung Unterhalt (1500.00x1.00)</i>	1'500					
	2 <i>Unterhalt öffentliche Beleuchtung (22000.00x1.00)</i>	22'000					
	4 <i>Weihnachtsbeleuchtung Beschaffung (800.00x2.00)</i>	1'600					
	5 <i>Miete Hebebühne (0.00x4.00)</i>						

Konto	Erfolgsrechnung EWG Artengliederung ER EWG	Budget 2022		Budget 2021		Rechnung 2020	
7301.3141.00	Unterhalt Strassen/Verkehrswege	4'500		4'500		2'624.50	
	1 <i>Wartungsvertrag Villiger Entsorgungssysteme (4000.00x1.00)</i>	4'000					
	2 <i>Unterhalt übrige Anlagen (500.00x1.00)</i>	500					
8120.3141.00	Unterhalt Strassen / Verkehrswege	20'000		20'000		2'758.75	
	1 <i>Annahme (20000.00x1.00)</i>	20'000					
3142	Unterhalt Wasserbau	2'400		2'400		865.90	
	Netto 31.12.		2'400		2'400		865.90
7100.3142.00	Unterhalt Wasserbau	1'900		1'900		865.90	
	1 <i>ordentlicher Unterhalt (1000.00x1.00)</i>	1'000					
	2 <i>Service UV-Anlagen (900.00x1.00)</i>	900					
7410.3142.00	Unterhalt Wasserbau	500		500			
	1 <i>gem. RG VJ (500.00x1.00)</i>	500					
3143	Unterhalt übrige Tiefbauten	72'500		56'500		22'212.25	
	Netto 31.12.		72'500		56'500		22'212.25
7201.3143.00	Unterhalt Tiefbauten	47'000		39'000		22'212.25	
	1 <i>Spülen Meteorwasserleitungen (15000.00x1.00)</i>	15'000					
	2 <i>Unterhaltsarbeiten Schächte (3000.00x3.00)</i>	9'000					
	4 <i>Spülen Schmutzwasserleitung (15000.00x1.00)</i>	15'000					
	5 <i>Unterhalt Abwasserhaltungen (8000.00x1.00)</i>	8'000					
8120.3143.00	Unterhalt Drainageleitungen	25'500		17'500			
	1 <i>Drainagen spülen (10000.00x1.00)</i>	10'000					
	2 <i>Beschädigte Schächte sanieren (2500.00x3.00)</i>	7'500					
	3 <i>Material Neubau Drainage (8000.00x1.00)</i>	8'000					
3144	Unterhalt Hochbauten, Gebäude	553'600		227'900		223'708.00	
	Netto 31.12.		553'600		227'900		223'708.00
0290.3144.00	Unterhalt Hochbauten, Gebäude	78'000		77'800		43'014.50	
	1 <i>Pauschale Gemeindehäuser (32000.00x1.00)</i>	32'000					
	2 <i>Pauschale Binderhaus (5000.00x1.00)</i>	5'000					
	3 <i>Pauschale Chinderhuus Surbtal (3000.00x1.00)</i>	3'000					
	4 <i>Malerarbeiten Gemeindehaus Unterdorf (2500.00x1.00)</i>	2'500					
	5 <i>Service Öl- und Holzschnitzelheizung (6500.00x1.00)</i>	6'500					
	6 <i>Aufrüstung Eingangstüren / Geschosstüren (18600.00x1.00)</i>	18'600					
	7 <i>Behandlungen Natursteintreppe (5000.00x1.00)</i>	5'000					
	8 <i>Malerarbeiten Treppenhaus TSE (5000.00x1.00)</i>	5'000					
	9 <i>Rundung (400.00x1.00)</i>	400					
0291.3144.00	Unterhalt Hochbauten, Gebäude	17'800		6'500		3'353.05	
	1 <i>Werte aus VJ (6500.00x1.00)</i>	6'500					
	2 <i>Reparatur Holzschnitzelheizung Gemeinde Oberdorf (11300.00x1.00)</i>	11'300					
1506.3144.00	Unterhalt Hochbauten, Gebäude	9'000		1'900		68.30	

Konto	Erfolgsrechnung EWG Artengliederung ER EWG	Budget 2022		Budget 2021		Rechnung 2020	
	1 Elektroinstallationen beim Stapler (1000.00x1.00)	1'000					
	2 Garderobeneinrichtung UG für Fahrer (7000.00x1.00)	7'000					
	3 Bewegungsmelder kl. Magazin (1000.00x1.00)	1'000					
1610.3144.00	Unterhalt Hochbauten, Gebäude	10'200		3'000		5'231.50	
	2 Absaugen Bleirückstände (12 Kugelfänge), Ersatz Platten (10200.00x1.00)	10'200					
2170.3144.00	Unterhalt Hochbauten, Gebäude	432'400		137'500		168'483.20	
	1 Pauschale aller Schulanlagen (70000.00x1.00)	70'000					
	2 Ersatz Fallrohre MZH Lägernbreite (zu Sportplatz) (3000.00x1.00)	3'000					
	3 Reparatur Veloständer (entwässerung) (4000.00x1.00)	4'000					
	4 Küche Lehrerzimmer SH Lägernbreite (35000.00x1.00)	35'000					
	5 Unterhalt Sportrasen Lägernbreite (7700.00x1.00)	7'700					
	6 Malerarbeiten Schulhaus Dorf (3000.00x1.00)	3'000					
	7 Ersatz Waschtischmischer TH Chilpen (10000.00x1.00)	10'000					
	8 Ersatz Entwässerungsrinne Schulhaus Ifängli (20000.00x1.00)	20'000					
	9 Sportplatzsanierung Ifängli (Oberflächensanierung) (56600.00x1.00)	56'600					
	10 Sanierung Duschanlagen TH Lägernbreite (90000.00x1.00)	90'000					
	11 Ersatz Hallenboden TH Lägernbreite (30000.00x1.00)	30'000					
	12 Ersatz best. Hauptverteilung Elektro Schulhaus Lägernbreite (16100.00x1.00)	16'100					
	13 Ersatz Pausengonganlage Schulanlage Brühl / Lägernbreite / Dorf (20000.00x1.00)	20'000					
	14 Musikanlage MZH Lägernbreite (24500.00x1.00)	24'500					
	15 Ersatz Haupteingangstüren (2 Stk.) TH Chilpen (22500.00x1.00)	22'500					
	16 Büroräumlichkeiten Schulleiter (20000.00x1.00)	20'000					
3120.3144.00	Unterhalt Hochbauten	5'200		200			
	1 Entsorgung Grünut Mühle Tiefenwaag (110.00x2.00)	220					
	2 Rundung (-20.00x1.00)	-20					
	3 Ortsbild Unterstützung (5000.00x1.00)	5'000					
7710.3144.00	Unterhalt Hochbauten	1'000		1'000		18.60	
	1 Diverse kleinere Unterhaltsarbeiten (1000.00x1.00)	1'000					
9630.3144.00	Unterhalt Hochbauten, Gebäude					945.55	
9901.3144.00	Unterhalt Hochbauten, Gebäude					2'593.30	
315	Unterhalt Mobilien und immaterielle Anlagen	175'150		179'350		217'669.57	
3150	Unterhalt Büromobiliar, Büromaschinen und -geräte	2'800		2'800		3'872.05	
	Netto 31.12.		2'800		2'800		3'872.05
0220.3150.00	Unterhalt Büromobiliar, Büromaschinen und -geräte	800		800		2'622.75	

Konto	Erfolgsrechnung EWG Artengliederung ER EWG	Budget 2022		Budget 2021		Rechnung 2020	
	1 Six AG, Servicepaket (Kartenzahlungsgeräte) (200.00x2.00)	400					
	2 Schleifservice Aktenvernichter (0.00x1.00)						
	3 Service Banknotenzählmaschine (Wahlbüro) (400.00x1.00)	400					
2120.3150.00	Unterhalt Büromobiliar, Büro- maschinen und -geräte	2'000		2'000		1'249.30	
	1 Unterhalt der Mobilien gesamte Primar (2000.00x1.00)	2'000					
3151	Unterhalt Apparate, Maschinen, Geräte, Fahrzeuge, Werkzeuge	40'300		52'200		71'122.60	
	Netto 31.12.		40'300		52'200		71'122.60
0210.3151.00	Unterhalt Apparate, Maschinen, Geräte, Fahrzeuge, Werkzeuge	1'000		1'000		1'043.00	
	1 Miete Container (Schnetzler) (1000.00x1.00)	1'000					
0220.3151.00	Unterhalt Apparate, Maschinen, Geräte, Fahrzeuge, Werkzeuge					898.20	
0290.3151.00	Unterhalt Apparate, Maschinen, Geräte, Fahrzeuge, Werkzeuge	5'500		5'500		34'492.75	
	1 Div. Serviceverträge (3000.00x1.00)	3'000					
	2 Unterhalt im Gebäude (1000.00x1.00)	1'000					
	3 Unterhalt Fahrzeuge (1500.00x1.00)	1'500					
1506.3151.00	Unterhalt Apparate, Maschinen, Geräte, Fahrzeuge, Werkzeuge	5'500		19'400		14'232.10	
	1 AS-Gerätrevision (1800.00x1.00)	1'800					
	2 AS-Flaschenprüfung (1200.00x1.00)	1'200					
	3 Tetor3500 (200.00x1.00)	200					
	4 Prüfung Tiefenretter (200.00x1.00)	200					
	5 Prüfung Gaswarngeräte (500.00x1.00)	500					
	6 Prüfung Absturzsicherung (150.00x1.00)	150					
	10 Prüfung Schäkel PIF (50.00x1.00)	50					
	11 TLF Batterien (800.00x1.00)	800					
	12 Nissan Batteria (200.00x1.00)	200					
	13 PTF Abgaswartung (100.00x1.00)	100					
	14 San Anhänge neue Pneus (300.00x1.00)	300					
2120.3151.00	Unterhalt Apparate, Maschinen, Geräte, Fahrzeuge, Werkzeuge	4'600		4'600		1'303.60	
	1 Geräteunterhalt TTG gesamte Primar (1000.00x1.00)	1'000					
	2 Scheren schleifen TTG (1600.00x1.00)	1'600					
	3 Service Näh- und Overlockmaschinen (2000.00x1.00)	2'000					
2140.3151.00	Unterhalt Instrumente	1'200		1'200			
	1 Div. (1200.00x1.00)	1'200					
2170.3151.00	Unterhalt Apparate, Maschinen, Geräte, Fahrzeuge, Werkzeuge	2'500		2'500		1'683.40	
	1 Erfahrungswert gemäss Vorjahren (2500.00x1.00)	2'500					
9901.3151.00	Unterhalt App; Masch; Geräte, Fhz; Werk.	20'000		18'000		17'469.55	
	1 Reparaturen diverse (20000.00x1.00)	20'000					
3158	Unterhalt immaterielle Anlagen	132'050		124'350		142'674.92	

Konto	Erfolgsrechnung EWG Artengliederung ER EWG	Budget 2022		Budget 2021		Rechnung 2020	
0223.3158.00	Netto 31.12.		132'050		124'350		142'674.92
	Unterhalt immaterielle Anlagen	132'050		123'850		141'183.27	
	1 Support inkl. Wartung Weber Solutions AG (23000.00x1.00)	23'000					
	2 iway Domainname ehrendingen.ch (50.00x1.00)	50					
	4 Antivirus GDATA und GDATA EXCHANGE MAIL SECURITY (1000.00x1.00)	1'000					
	5 AIB Protokollverwaltung (0.00x1.00)						
	6 GIS System (ReLIS/geoProRegio) (3600.00x1.00)	3'600					
	7 Zeit AG, Serviceabo (1500.00x1.00)	1'500					
	8 Zeit AG, Support / Spezialfragen (1000.00x1.00)	1'000					
	9 KLIBnet, Support & eMeldewesen (3700+ 2100) (5800.00x1.00)	5'800					
	10 Data Trust AG, Backupservice (5400.00x1.00)	5'400					
	11 Veeam, UCC SSL Zertifikat für Exchange und RDS-Zugriff (220.00x1.00)	220					
	12 Zeit AG, Lizenz (4000.00x1.00)	4'000					
	13 DREIKOM (ehem. TelcomTech), Wartung Telefonserver (3200.00x1.00)	3'200					
	14 Diartis AG, KLIBnet Lizenz (Soziale Dienste) (3200.00x1.00)	3'200					
	15 Webseite Hosting, W4 Services GmbH (230.00x12.00)	2'760					
	16 Webseite Support, W4 Services GmbH (160.00x12.00)	1'920					
	17 Nutzung Homepage Aarg. GS Verband (250.00x1.00)	250					
	18 Dialog, Softwaremiete & Support (FIBU, EWK, etc.) (38000.00x1.00)	38'000					
	19 Ruf, Support AIB Protokollverwaltung (0.00x1.00)						
	20 Wartungen und Lizenzen Axioma und Baupro (21500.00x1.00)	21'500					
	22 Dialog, E-Umzug (1500.00x1.00)	1'500					
	23 iNovitas AG (1600.00x1.00)	1'600					
	24 CMI Tomba (Friedhofsverwaltung), Jahresmiete (1100.00x1.00)	1'100					
	26 DIALOG. Adresswiev/Schnittstelle EWK-AXIOMA (700.00x1.00)	700					
	27 DIALOG. e-RechnungsVisierung (Miete) (1200.00x1.00)	1'200					
	29 Secure Mail (400.00x1.00)	400					
	30 DUO Lizenzen (60.00x32.00)	1'920					
	31 Software Assurance (1000.00x1.00)	1'000					
	32 Garantieerweiterung Server (0.00x1.00)						
	33 GIS System, Wartungskosten (ReLIS/geoProRegio) (150.00x1.00)	150					
	34 Adobe Indesign (430.00x2.00)	860					
	35 Jimdo-Webseite TSE (250.00x1.00)	250					
	36 lexwork (2000.00x1.00)	2'000					
	37 Rundung (20.00x1.00)	20					

Konto	Erfolgsrechnung EWG Artengliederung ER EWG	Budget 2022		Budget 2021		Rechnung 2020	
	38 Mehrkosten Anteil Freienwil (0.00x1.00)						
	39 Rundung (20.00x0.00)						
	40 iway Domainname forum5420.ch (15.00x1.00)		15				
	41 iway Domainname regiosurb.ch (15.00x1.00)		15				
	42 Dialog Behördenlösung (685.00x1.00)		685				
	43 BlueBeam Lizenzen BPU Regio Surb (jährlich) (95.00x9.00)		855				
	44 eBau Schnittstelle Kanton Aargau CMI Axioma, Lizenzen/Wartung jährlich (Ehrendingen & Schneisingen) (620.00x1.00)		620				
	45 eUmzug (750.00x1.00)		750				
	46 Rundung (10.00x1.00)		10				
2180.3158.00	Unterhalt immaterielle Anlagen			500		1'491.65	
316	Mieten, Leasing, Pachten, Benutzungsgebühren	171'200		171'100		144'226.11	
3160	Miete und Pacht Liegenschaften	128'800		128'800		115'189.00	
	Netto 31.12.		128'800		128'800		115'189.00
1506.3160.00	Miete und Pacht Liegenschaften	24'000		24'000		24'000.00	
	1 Miete Feuerwehrlokal (Gegen-Kto. 7.0290.4470.00 (24000.00x1.00)		24'000				
2180.3160.00	Miete und Pacht Liegenschaften	39'600		39'600		39'600.00	
	1 Vermietung Dorfstrasse 14 (interner Sozialtarif) (2400.00x12.00)		28'800				
	2 Vermietung Raum Unterdorf (interne Sozialtarif (900.00x12.00)		10'800				
2190.3160.00	Miete und Pacht Liegenschaften	10'000		10'000		10'000.00	
	1 Büros Schulleitung/Schulverwaltung (Gegen-Kto. 7.0290.4470.00) (10000.00x1.00)		10'000				
5730.3160.00	Miete und Pacht Liegenschaften	54'900		54'900		41'289.00	
	1 Miete Hofwiesstr. 4b (1275.00x12.00)		15'300				
	2 Miete Binderhaus (interne Verrechnung) (1500.00x12.00)		18'000				
	3 Unterdorf 11 (intern) (1800.00x12.00)		21'600				
9901.3160.00	Miete und Pacht Liegenschaften	300		300		300.00	
	1 Miete Forsthütte Schlad, UG (Gegen-Kto. 8.8201.4470.00) (300.00x1.00)		300				
3161	Mieten, Benützungskosten Mobilien	15'900		12'800		2'237.00	
	Netto 31.12.		15'900		12'800		2'237.00
1506.3161.00	Mieten, Benützungskosten Anlagen	5'000		7'200		2'237.00	
	1 Arztbesuche, Brandhaus Hauptübung, Schlussshock (5000.00x1.00)		5'000				
3420.3161.00	Mieten, Benützungskosten Anlagen	5'400		3'600			
	1 Hüsser, Vermietung Toilettenkabine Dergeten (50.00x36.00)		1'800				

Konto	Erfolgsrechnung EWG Artengliederung ER EWG	Budget 2022		Budget 2021		Rechnung 2020	
9901.3161.00	2 Hüsser, Vermietung Toilette Schlad (50.00x36.00) 3 Hüsser, Vermietung Toilette Hitzbühl (36.00x50.00) Mieten, Benützungskosten Mobilien 1 Miete Gerätschaften (2000.00x1.00) 2 Miete Bagger (2000.00x1.00) 3 Miete Traktor (1500.00x1.00)	1'800 1'800 5'500 2'000 2'000 1'500		2'000			
3162	Raten für operatives Leasing Netto 31.12.	26'500	26'500	29'500	29'500	26'800.11	26'800.11
0223.3162.00	Raten für operatives Leasing 1 0120.3162.00 (bis RG 2017) (700.00x1.00) 2 0210.3162.00 (bis RG 2017) (7150.00x1.00) 3 0220.3162.00 (bis RG 2017) (8100.00x1.00) 4 0222.3162.00 (bis RG 2017) (2550.00x1.00)	18'500 700 7'150 8'100 2'550		18'500		15'589.66	
2120.3162.00	Raten für operatives Leasing 1 Leasinggebühren Kopierer gesamte Schule (8000.00x1.00)	8'000 8'000		11'000		11'210.45	
317	Spesenentschädigungen	231'200		215'150		188'024.25	
3170	Reisekosten und Spesen Netto 31.12.	143'700	143'700	144'850	144'850	135'226.90	135'226.90
0110.3170.00	Verpflegung Wahlbüro und GV 1 Znüni/Kaffee Wahlsonntage (75.00x4.00) 2 Apéro Sommergmeind (900.00x1.00) 3 Apéro Wintergmeind, Anpassung GR 27.08.2018 (900.00x1.00)	2'100 300 900 900		2'100		598.05	
0120.3170.00	Reisekosten und Spesen 2 Behördentreffen Nachbargemeinden (0.00x0.00) 3 Schlussessen Gemeinderat (650.00x1.00) 4 Geschenke/Präsente Gemeinderat (0.00x0.00) 5 Verpflegung Budgetsitzung (300.00x1.00) 7 Pauschalspesen GA (2500.00x1.00) 8 Pauschalspesen Vize-GA (1500.00x1.00) 9 Pauschalspesen GR-Mitglieder (1300.00x3.00) 12 Klausur / Strategietage GR/GL (8000.00x1.00)	16'850 650 300 2'500 1'500 3'900 8'000		19'150		17'592.35	
0210.3170.00	Reisekosten und Spesen 1 Fahrkosten, gem. RG VJ (1600.00x1.00)	1'600 1'600		1'000		1'090.00	
0220.3170.00	Reisekosten und Spesen 1 Annahme (600.00x1.00)	600 600		600		605.50	
0222.3170.00	Reisekosten und Spesen 1 Wirsching (60.00x12.00) 2 Heiniger (60.00x12.00) 3 Rumpold (60.00x12.00) 4 Rundung (40.00x1.00)	2'200 720 720 720 40		2'200		2'539.60	
0290.3170.00	Reisekosten und Spesen			50		37.80	
1506.3170.00	Reisekosten und Spesen 1 Essen/Getränke Hauptübung, div. Spesen (6000.00x1.00)	6'000 6'000		6'000		3'973.30	
2120.3170.01	Schulanfang/Schulschlussfeier	2'600		2'000		3'060.00	

Konto	Erfolgsrechnung EWG Artengliederung ER EWG	Budget 2022		Budget 2021		Rechnung 2020	
	1 Schulanfang (500.00x1.00)		500				
	2 Schulschlussfeier 6. Klassen (2100.00x1.00)		2'100				
2130.3170.00	Transportkosten		104'900		101'900		100'270.00
	1 Busabonnemente (104900.00x1.00)		104'900				
2140.3170.00	Reisekosten und Spesen		400		200		390.00
	1 Div. (400.00x1.00)		400				
2170.3170.00	Reisekosten und Spesen		1'000		1'000		753.60
	1 Pauschale Reise Spesen Leiter Hauswartsdienste (40.00x12.00)		480				
	2 Pauschale Reise Spesen Leiter Stv. Hauswartsdienste (40.00x12.00)		480				
	3 Rundung (40.00x1.00)		40				
2180.3170.00	Spesen		3'500		4'800		3'358.20
	1 Schätzung RG VJ Zivildienstangestellter (3500.00x1.00)		3'500				
2190.3170.00	Reisekosten und Spesen		500		3'000		794.50
	Kompetenzsumme						
	1 Spesenentschädigungen Schulleitung, Schulverwaltung (500.00x1.00)		500				
4330.3170.00	Reisekosten und Spesen		100		100		
	1 Schätzung RG VJ (100.00x1.00)		100				
5330.3170.00	Reisekosten und Spesen		150		150		
	1 Beitrag zur Kontaktpflege ehemaliger Angestellter (150.00x1.00)		150				
5790.3170.00	Reisekosten und Spesen		1'000		400		164.00
	1 Reisekosten CAS, Assistentin im Sozialbereich und div. (1000.00x1.00)		1'000				
9901.3170.00	Reisekosten und Spesen		200		200		
	1 Annahme (200.00x1.00)		200				
3171	Exkursionen, Schulreisen und Lager		87'500		70'300		52'797.35
	Netto 31.12.		87'500		70'300		52'797.35
2110.3171.00	Exkursionen, Schulreisen und Lager		2'700		2'600		1'944.00
	1 Schulreisen: 114 Teilnehmende (inkl. Begleitpersonen) (2100.00x1.00)		2'100				
	2 Veranstaltungen / Elternanlässe gesamter Kiga (600.00x1.00)		600				
2120.3171.00	Exkursionen, Schulreisen und Lager		47'400		36'600		32'069.65
	1 Schulreisen Primar (10900.00x1.00)		10'900				
	2 Exkursionen Zyklus 1.2 (1550.00x1.00)		1'550				
	3 Exkursionen Zyklus 2 (5350.00x1.00)		5'350				
	4 Lager 5. Klasse SJ 2021/2022 (10800.00x1.00)		10'800				
	5 Skilagerbeitrag (100.00x50.00)		5'000				
	6 Lager 6. Klasse SJ 2021/22 (13800.00x1.00)		13'800				
2120.3171.01	Schwimmunterricht		23'200		17'500		13'012.80
	1 Schwimmbadeintritte (gesamte Primar) (6400.00x1.00)		6'400				
	2 Wassernutzung Schwimmbad Baden (3000.00x1.00)		3'000				
	3 Schülertransport mit Extrabus PostAuto AG (13800.00x1.00)		13'800				
2120.3171.02	Besuch kultureller Veranstaltungen Projektwoche		12'500		11'900		5'189.40

Konto	Erfolgsrechnung EWG Artengliederung ER EWG	Budget 2022		Budget 2021		Rechnung 2020	
	1 Besuch kulturelle Veranstaltungen / Schulanlässe / klassenüberg. Aktivitäten (2400.00x1.00)	2'400					
	2 Lesung gesamte Primar (1000.00x1.00)	1'000					
	3 Veloparcours SH Ifängli (400.00x1.00)	400					
	4 Veloparcours Zyklus 2.2 (Training für Veloprüfung) (400.00x1.00)	400					
	5 Thementage (4000.00x1.00)	4'000					
	6 Sporttag Zyklus 1 und Zyklus 2 (1000.00x1.00)	1'000					
	7 Projekt Generationen im Klassenzimmer (2200.00x1.00)	2'200					
	8 Projekt Biotop (500.00x1.00)	500					
	9 Anlässe Standort Ifängli (600.00x1.00)	600					
2180.3171.00	Exkursionen	1'700		1'700		581.50	
	1 Schätzung RG VJ und Hochrechnung (1700.00x1.00)	1'700					
318	Wertberichtigungen auf Forderungen	41'200		15'500		29'712.61	
3180	Wertberichtigungen auf Forderungen	5'000		5'000		3'170.00	
	Netto 31.12.		5'000		5'000		3'170.00
9100.3180.00	Erhöhung Wertberichtigungen auf Forderungen	5'000		5'000		3'170.00	
	1 Schätzung, da Erhöhung Steuervolumen (5000.00x1.00)	5'000					
3181	Tatsächliche Forderungsverluste	36'200		10'500		26'542.61	
	Netto 31.12.		36'200		10'500		26'542.61
1500.3181.00	Tatsächliche Forderungsverluste	1'500		2'000		1'490.60	
	1 Annahme (1500.00x1.00)	1'500					
1500.3181.09	Eingang abgeschriebener Forderungen	-300		-1'000		-291.75	
	1 Annahme (-300.00x1.00)	-300					
9100.3181.00	Tatsächliche Forderungsverluste	60'000		30'000		55'613.20	
	1 Schätzung RG VJ und VVJ (60000.00x1.00)	60'000					
9100.3181.09	Eingang abgeschriebener Forderungen	-30'000		-30'000		-30'269.44	
	1 Schätzung RG VJ (-30000.00x1.00)	-30'000					
9101.3181.00	Tatsächliche Forderungsverluste	5'000		9'500			
	1 gem. Berechnung mk, rb, ub (5000.00x1.00)	5'000					
319	Verschiedener Betriebsaufwand	3'500		3'700		3'196.25	
3199	Übriger Betriebsaufwand	3'500		3'700		3'196.25	
	Netto 31.12.		3'500		3'700		3'196.25
0210.3199.00	Übriger Betriebsaufwand					4.55	
7201.3199.00	MWST-Vorsteuer-Kürzung	3'500		3'500		3'191.70	
	1 Schätzung VJ (3500.00x1.00)	3'500					
7301.3199.00	MWST-Vorsteuer-Kürzung			200			
33	ABSCHREIBUNG VERWALTUNGSVERMÖGEN	1'476'100		1'408'200		1'468'195.00	
330	Sachanlagen VV	1'356'200		1'288'300		1'348'376.00	

Konto	Erfolgsrechnung EWG Artengliederung ER EWG	Budget 2022		Budget 2021		Rechnung 2020	
3300	Planmässige Abschreibungen Sachanlagen	1'356'200		1'288'300		1'348'376.00	
	Netto 31.12.		1'356'200		1'288'300		1'348'376.00
0223.3300.60	Planmässige Abschreibungen Mobilien VV allgemeiner Haushalt					20'283.00	
0290.3300.10	Planmässige Abschreibungen Strassen und Verkehrswege VV	41'500		41'500		41'346.00	
	1 Div. Abschreibungen (41500.00x1.00)	41'500					
0290.3300.40	Planmässige Abschreibungen Hochbauten VV	160'000		160'000		159'920.00	
	1 Div. Abschreibungen (160000.00x1.00)	160'000					
1500.3300.60	Planmässige Abschreibungen Mobilien VV	60'000		40'000		56'977.00	
	1 Abschreibungen gem. RG VJ (60000.00x1.00)	60'000					
1610.3300.60	Planmässige Abschreibungen Mobilien VW, allgemeiner Haushalt	6'500		6'500		6'496.00	
	1 gem. VJ (6500.00x1.00)	6'500					
2170.3300.30	Planmässige Abschreibungen Tiefbauten allgemeiner Haushalt	19'000		18'300		18'301.00	
	1 div. Abschreibungen (19000.00x1.00)	19'000					
2170.3300.40	Planmässige Abschreibungen Hochbauten VV	540'000		522'000		523'600.00	
	1 gem. Anbu (540000.00x1.00)	540'000					
3420.3300.10	Planmässige Abschreibungen Strassen / Verkehrswege allgemeiner Haushalt	3'700		3'700		3'673.00	
	1 div. Abschreibungen (3700.00x1.00)	3'700					
4120.3300.40	Planmässige Abschreibungen Hochbauten VV	113'000		112'600		112'564.00	
	1 Div. Abschreibungen (113000.00x1.00)	113'000					
6150.3300.10	Planmässige Abschreibungen Strassen und Verkehrswege VV	170'000		150'000		167'312.00	
	1 div. Abschreibungen (170000.00x1.00)	170'000					
6150.3300.60	Planmässige Abschreibungen Mobilien VV	13'000		13'000		12'978.00	
	1 div. Abschreibungen (13000.00x1.00)	13'000					
7201.3300.31	Planmässige Abschreibungen Tiefbauten spezialfinanzierte Gemeindebetriebe	210'000		201'200		205'402.00	
	1 div. Abschreibungen (210000.00x1.00)	210'000					
7301.3300.31	Planmässige Abschreibungen Tiefbauten spezialfinanzierte Gemeindebetriebe	5'400		5'400		5'397.00	
	1 div. Abschreibungen (5400.00x1.00)	5'400					
7410.3300.20	Planmässige Abschreibungen Wasserbau VV	9'500		9'500		9'506.00	
	1 div. Abschreibungen (9500.00x1.00)	9'500					
7710.3300.30	Planmässige Abschreibungen übrige Tiefbauten VV	4'600		4'600		4'621.00	
	1 div. Abschreibungen (4600.00x1.00)	4'600					
332	Abschreibungen immatrielle Anlagen	119'900		119'900		119'819.00	
3320	Abschreibungen immaterielle Anlagen	119'900		119'900		119'819.00	

Konto	Erfolgsrechnung EWG Artengliederung ER EWG	Budget 2022		Budget 2021		Rechnung 2020	
	Netto 31.12.		119'900		119'900		119'819.00
7900.3320.90	Planmässige Abschreibungen übrige immaterielle Anlagen	6'500		6'500		6'486.00	
	1 gemäss RG-Vorjahr (6500.00x1.00)	6'500					
8120.3320.90	Planmässige Abschreibungen übrige immaterielle Anlagen allgemeiner Haushalt	113'400		113'400		113'333.00	
	1 div. Abschreibungen (113400.00x1.00)	113'400					
34	FINANZAUFWAND	73'300		91'950		89'202.44	
340	Zinsaufwand	47'200		62'700		69'349.76	
3400	Zinsaufwand	3'600		3'600		3'456.00	
	Netto 31.12.		3'600		3'600		3'456.00
9610.3400.00	Verzinsung laufende Verbindlichkeiten	3'600		3'600		3'456.00	
	1 Schätzung RG VJ (3600.00x1.00)	3'600					
3401	Verzinsung kurzfristige Finanzverbindlichkeiten	33'000		45'350		56'943.43	
	Netto 31.12.		33'000		45'350		56'943.43
9610.3401.00	Verzinsung Finanzverbindlichkeiten	33'000		44'750		56'943.43	
	1 APK bis 2024 2 Mio (30000.00x1.00)	30'000					
	2 Restliche Finarbit (Minuszinsen (0.00x1.00)						
	3 Guthabengebühr Postfinance, NAB (3000.00x1.00)	3'000					
9610.3401.01	Zinsen kurzfristige Schulden			600			
3409	Übrige Passivzinsen	10'600		13'750		8'950.33	
	Netto 31.12.		10'600		13'750		8'950.33
9610.3409.00	Übrige Passivzinsen	2'050		5'050		420.33	
	1 Duttwiler Franz Legat (50.00x1.00)	50					
	2 Negativzinsen (2000.00x1.00)	2'000					
9610.3409.01	Verpflichtungsverzinsung	8'550		8'700		8'530.00	
	1 interne Verzinsung Abwasser 0,2% (Gegenkonto: 7.7201.4409.01) (7800.00x1.00)	7'800					
	2 interne Verzinsung Abfall 0,2% (Gegenkonto: 7.7301.4409.01) (750.00x1.00)	750					
343	Liegenschaftenaufwand Finanzvermögen	26'000		29'000		19'795.80	
3430	Baulicher Unterhalt Liegenschaften FV	26'000		29'000		19'795.80	
	Netto 31.12.		26'000		29'000		19'795.80
9630.3430.00	Baulicher Unterhalt Grundstücke FV	8'000		8'000		5'171.30	
	1 Dorfstrasse 12 (Werkdienst) (200.00x12.00)	2'400					
	2 EFH Landstrasse 57 (Werkdienst) (1000.00x2.00)	2'000					
	3 Pauschale Dorfstrasse 12 (1000.00x1.00)	1'000					
	4 Unterdorf 11 (300.00x8.00)	2'400					
	5 Rundung (200.00x1.00)	200					
9630.3430.40	Baulicher Unterhalt Gebäude FV	18'000		21'000		14'624.50	
	1 Pauschale Dorfstrasse 12 (7200.00x1.00)	7'200					
	2 Pauschale Unterdorf 11 (9600.00x1.00)	9'600					

Konto	Erfolgsrechnung EWG Artengliederung ER EWG	Budget 2022		Budget 2021		Rechnung 2020	
	3 Pauschale Schützenhaus Ifängli (1000.00x1.00)	1'000					
	4 Rundung (200.00x1.00)	200					
349	Verschiedener Finanzaufwand	100		250		56.88	
3499	Übriger Finanzaufwand	100		250		56.88	
	Netto 31.12.		100		250		56.88
0210.3499.00	Übriger Finanzaufwand	100		250		56.88	
	1 Kartenzahlungen, Ausbuchungen (100.00x1.00)	100					
35	EINLAGEN IN FONDS UND SPEZIALFINANZIERUNGEN	5'050		5'050		5'060.00	
350	Einlagen in Fonds und Spezial- finanzierungen in Fremdkapital	50		50			
3502	Einlagen in Legate und Stiftungen des FK	50		50			
	Netto 31.12.		50		50		
9951.3502.00	Einlagen in Legate und Stiftungen des FK	50		50			
	1 gem. RG Vorjahr (50.00x1.00)	50					
351	Einlagen in Fonds und Spezial- finanzierungen im Eigenkapital	5'000		5'000		5'060.00	
3511	Einlagen in Fonds des EK	5'000		5'000		5'000.00	
	Netto 31.12.		5'000		5'000		5'000.00
3290.3511.00	Einlage in Fonds Jugend- und Dorrfest	5'000		5'000		5'000.00	
	1 Gmd.-Beitrag für Dorrfest 2025, jährlich (5000.00x1.00)	5'000					
3512	Einlagen in Legate und Stiftungen ohne eig. Rechtspers. im EK					60.00	
	Netto 31.12.						60.00
9951.3512.00	Einlagen in Legate und Stiftungen ohne eigene Rechtspersönlichkeit im EK					60.00	
36	TRANSFERAUFWAND	8'901'950		9'032'700		8'903'422.39	
361	Entschädigungen an Gemeinwesen	2'843'200		2'895'500		3'005'539.50	
3611	Entschädigungen an Kantone und Konkordate	142'200		143'400		102'675.05	
	Netto 31.12.		142'200		143'400		102'675.05
0223.3611.00	Entschädigungen an den Kanton	111'100		111'100		69'656.25	
	1 DFR, Komka-Anschluss (Internetzugang via Kanton) (5000.00x1.00)	5'000					
	2 DFR, Kant. Objektdaten (6600.00x1.00)	6'600					
	3 DFR, Internetzugang (1700.00x1.00)	1'700					
	4 DFR, Verana und Digitax Ehrendingen (40000.00x1.00)	40'000					
	5 DFR, Verana und Digitax Freienwil (9000.00x1.00)	9'000					
	6 DFR, Info (500.00x1.00)	500					
	7 DFR, Inca-Mail (1200.00x1.00)	1'200					
	8 DFR, STAG (25000.00x1.00)	25'000					
	9 DFR, Projekt Verana3.5 (2020-2025) (10000.00x1.00)	10'000					

Konto	Erfolgsrechnung EWG Artengliederung ER EWG	Budget 2022		Budget 2021		Rechnung 2020	
	10 restlicher Mehrkosten Anteil Freienwil (10000.00x1.00)	10'000					
	11 DFR, Projekt Verana 3.5 (2020-2025) Freienwil (3.35x630.00)	2'111					
	12 Rundung (-10.50x1.00)	-11					
2120.3611.00	Personalaufwand Lehrpersonen	27'700		27'000		28'641.30	
	1 Lohn ICT-Verantwortlicher PICTS (inkl Anteil Soziallasten) (27700.00x1.00)	27'700					
5790.3611.00	Entschädigungen an den Kanton	3'400		5'300		4'377.50	
	1 Aussendienst KSD (103.00x33.00)	3'399					
	2 Rundung (1.00x1.00)	1					
3612	Entschädigungen an Gemeinden und Gemeindezweckverbände	2'621'000		2'692'100		2'815'569.45	
	Netto 31.12.		2'621'000		2'692'100		2'815'569.45
1110.3612.00	Beitrag an Stadtpolizei Baden	176'000		175'000		174'796.20	
1110.3612.01	Ordnungsbussenzentrale	27'000		35'000		15'557.25	
1400.3612.00	Beitrag an Kindes- und Erwachsenenschutzdienst	135'000		168'000		130'399.00	
	1 KESD Baden, Beitrag, Schätzung RG VJ (135000.00x1.00)	135'000					
1400.3612.01	Regionales Zivilstandsamt	39'150		38'750		38'736.00	
	1 Beitrag an Gemeinde Wettingen (8.00x4891.00)	39'128					
	2 Rundung (22.00x1.00)	22					
1500.3612.00	Betriebsbeitrag Feuerwehr	211'600		214'500		173'180.35	
	1 Beitrag Ehrendingen (Gegen-Kto. 7.1506.4612.00) (211600.00x1.00)	211'600					
1500.3612.01	Hydrantenbeitrag	80'000		80'000		79'913.40	
	1 Hydrantenbeitrag (80000.00x1.00)	80'000					
1506.3612.00	Beitrag an Alarmanlage	7'000		7'000		7'095.00	
	1 AGV, Alarmierungskosten (7000.00x1.00)	7'000					
1620.3612.00	Beitrag an RFO Region Baden	10'300		11'800		5'869.55	
	1 Mail Yvan Mülli 16.08.2021 (10300.00x1.00)	10'300					
1620.3612.01	Beitrag an ZSO Region Baden	66'000		62'200		60'783.15	
	1 Mail 16.08.2021 Yvan Mülli (66000.00x1.00)	66'000					
2130.3612.00	Schulgelder an Gemeinden	1'276'700		1'304'000		1'477'863.75	
	1 Real, Schätzung gem. Vorjahr Real / Mail 03.08.2021 (8735.00x20.00)	174'700					
	2 Sek, Schätzungen gem. VJ und Mail 03.08.2021 (6815.00x70.00)	477'050					
	3 Bez, Schätzungen gem. VJ und Mail 03.08.2021 (6720.00x93.00)	624'960					
	4 Rundung (-10.00x1.00)	-10					
2140.3612.00	Verwaltungsentschädigung	4'400		4'400		4'400.00	
	1 Verwaltungskosten EWG (Gegen-Kto. 7.0210.4612.01) (4400.00x1.00)	4'400					
2180.3612.00	Verwaltungsentschädigung	10'400		10'400		10'400.00	
	1 interne Verwaltungsentschädigung (10400.00x1.00)	10'400					
2200.3612.00	Schulgelder an Sprachheilverband und Dyskalkulie	20'000		15'000		21'646.60	
	1 Schätzung RG Vorjahr (20000.00x1.00)	20'000					

Konto	Erfolgsrechnung EWG Artengliederung ER EWG	Budget 2022		Budget 2021		Rechnung 2020	
3410.3612.00	Beitrag an Schwimm- und Freibäder	20'100		20'100		13'000.00	
	1 Jahresbeitrag Freibad Niederweningen (13000.00x1.00)	13'000					
	2 Jahresbeitrag Freibad Obersiggenthal (ab 2021) (7100.00x1.00)	7'100					
3420.3612.00	Ferienpass Surbtal	1'500				1'500.00	
	1 Ferienpass Surbtal (2022,2024,2026,etc.) (1500.00x1.00)	1'500					
4120.3612.00	Beitrag an Gemeindeverband RAS					100.00	
4340.3612.00	Regionaler Pilzkontrolleur	1'200		1'200		1'200.00	
	1 gemäss Schätzung RG-Vorjahr (1200.00x1.00)	1'200					
5790.3612.00	Entschädigungen an Gemeinden und Gemeindeverbände	150		150			
	1 Tischlein Deck Dich, Beitrag (150.00x1.00)	150					
7201.3612.00	ARA-Gebühr an Gde. Ennetbaden	9'000		9'000		8'892.80	
	1 gemäss RG-Vorjahr (4500.00x2.00)	9'000					
7201.3612.01	Beitrag an Abwasserverband	425'500		430'000		489'541.35	
	1 gem. Berechnung und Budget ARA (425500.00x1.00)	425'500					
7201.3612.02	Verwaltungsentschädigung an EG	22'700		22'700		22'700.00	
	1 gem. Leistungsvereinbarung (Gegenkonto: 7.0210.4612.01) (22700.00x1.00)	22'700					
7201.3612.03	Interne Verrechnung	20'500		22'700		20'092.00	
	1 Verteilung Werkdienst (Gegenkonto: 7.9901.4612.03) (20500.00x1.00)	20'500					
7300.3612.00	Kadaversammelstelle	2'900		3'600		4'488.05	
	1 Kadaversammelstelle Baden (2900.00x1.00)	2'900					
	2 Tierkörperentsorgung Kt. Aargau (0.00x1.00)						
7301.3612.00	Entschädigungen an Gemeinden und Gemeindezweckverbände	26'300		26'300		26'300.00	
	1 Verwaltungsentschädigung gem. Leistungsvereinbarung (26300.00x1.00)	26'300					
7301.3612.03	Interne Verrechnung	25'600		28'300		25'115.00	
	1 Verteilung Werkdienst (Gegenkonto: 7.9901.4612.03) (25600.00x1.00)	25'600					
7710.3612.00	Verwaltungsentschädigung	2'000		2'000		2'000.00	
	1 interne Verwaltungsentschädigung (Gegenkonto: 7.0210.4612.01) (2000.00x1.00)	2'000					
3614	Entschädigungen an öffentliche Unternehmungen	80'000		60'000		87'295.00	
	Netto 31.12.		80'000		60'000		87'295.00
2200.3614.00	Schulgelder an Sonderschulen	80'000		60'000		87'295.00	
	1 Schätzung aus VJ (20000.00x4.00)	80'000					
362	Finanz- und Lastenausgleich	18'000					
3621	Finanzausgleichsbeiträge, Abgaben an Kanton	18'000					
	Netto 31.12.		18'000				

Konto	Erfolgsrechnung EWG Artengliederung ER EWG	Budget 2022		Budget 2021		Rechnung 2020	
9300.3621.50	Finanzausgleichsbeiträge, Abgaben an Kanton	18'000					
	1 Bildungslastenausgleich (-147500.00x1.00)	-147'500					
	2 Sozillastenausgleich (399000.00x1.00)	399'000					
	3 Steuerkraftsausgleich (-237850.00x1.00)	-237'850					
	4 Korrektur 2018-2021 (4000.00x1.00)	4'000					
	5 Aufrundung (350.00x1.00)	350					
363	Beiträge an Gemeinwesen und Dritte	5'963'050		6'059'500		5'807'271.89	
3631	Beiträge an Kantone und Konkordate	4'566'800		4'448'400		3'748'479.05	
	Netto 31.12.		4'566'800		4'448'400		3'748'479.05
2110.3631.00	Besoldungsanteil an Kanton	330'300		325'400		298'747.00	
	1 BKS, Anteil Kiga (311300.00x1.00)	311'300					
	2 BKS, Anteil Schulleitung Kiga (19000.00x1.00)	19'000					
2120.3631.00	Besoldungsanteil an Kanton	1'240'850		1'178'700		990'177.00	
	1 BKS, Anteil Primar (1173900.00x1.00)	1'173'900					
	2 BKS, Anteil Schulleitung Primar (66950.00x1.00)	66'950					
2130.3631.00	Besoldungsanteil an Kanton	768'900		786'900		334'873.00	
	1 BKS, Anteil Oberstufe (neu seit 01.08.2020) (768900.00x1.00)	768'900					
2190.3631.00	Besoldungsanteil an Kanton	85'950		93'700		84'708.50	
	1 gem. Schreiben BKS 08.07.2021 (85950.00x1.00)	85'950					
2300.3631.00	Schulgelder an kant. Schulen / Dep.	200'000		160'000		222'764.00	
	1 kant. Schulen RG Vorjahre (200000.00x1.00)	200'000					
4120.3631.00	Beiträge an Kanton für Pflegefiananzierung	680'000		650'000		667'705.40	
	1 Schätzung RG VJ (680000.00x1.00)	680'000					
5720.3631.00	Beiträge an den Kanton	5'000		9'000		4'059.00	
	1 KSD, Beitrag Teilpooling (5000.00x1.00)	5'000					
5730.3631.00	Beiträge an Kantone und Konkordate	51'300		51'300			
	1 Ersatzabgabe an Kanton (0.00x1.00)						
	2 Betreuung Asylanten durch DGS (2700.00x19.00)	51'300					
5790.3631.00	Beiträge an Kantone und Konkordate	1'180'900		1'171'300		1'094'485.65	
	1 Kostenumlage für Sonderschulung, Heime und Werkstätten auf Kanton und Gemeinden (243.89x4842.00)	1'180'915					
	2 Rundung (-15.38x1.00)	-15					
6130.3631.00	Beiträge an Kantone und Konkordate	1'000		1'000		34'000.00	
	1 Schätzung RG VJ (1000.00x1.00)	1'000					
6220.3631.00	Beiträge an Kantone und Konkordate	700		700			
	1 RVBW; Badenmobil, Kostenbeteiligung (700.00x1.00)	700					
7300.3631.00	Beiträge an den Kanton	7'500		6'000		6'639.10	
	1 Tierkörperabholung, RG VJ (7500.00x1.00)	7'500					
7410.3631.00	Beiträge an Kantone und Konkordate	14'400		14'400		10'320.40	

Konto	Erfolgsrechnung EWG Artengliederung ER EWG	Budget 2022		Budget 2021		Rechnung 2020	
	1 Gewässerunterhalt Anteil Gmd (14400.00x1.00)	14'400					
3632	Beiträge an Gemeinden und Gemeindezweckverbände	40'500		40'500		595'472.25	
	Netto 31.12.		40'500		40'500		595'472.25
0120.3632.00	Ammännerverband	900		900		900.00	
	1 GAV, Mitgliederbeitrag (900.00x1.00)	900					
2130.3632.00	Besoldungsanteil an Gemeinden					555'129.25	
7900.3632.00	Beitrag Regionalverbände	33'100		33'100		32'943.00	
	1 Baden Regio (2.50x4845.00)	12'113					
	2 ZurzibietRegio gem. PA 2019-1353 (21000.00x1.00)	21'000					
	3 Rundung (-12.50x1.00)	-13					
8200.3632.00	Beitrag an Gemeinde und Gemeindeverbände	6'500		6'500		6'500.00	
	1 RG von Forst an EG (6500.00x1.00)	6'500					
3634	Beiträge an öffentliche Unternehmungen	231'100		239'500		223'640.89	
	Netto 31.12.		231'100		239'500		223'640.89
1500.3634.00	Beiträge an öffentl. Unternehmungen					2'000.00	
2300.3634.00	Schulgelder an Berufsschulen	170'000		170'000		165'300.00	
	1 Berufsschulen gem. RG Vorjahre (170000.00x1.00)	170'000					
4120.3634.00	MiGeL-Kosten	500		10'000		957.49	
5450.3634.00	Beiträge an öffentliche Unternehmungen	18'600		17'500		15'821.50	
	1 Beratungszentrum Bezirk Baden (14500.00x1.00)	14'500					
	2 HOPE, Christliches Sozialwerk (3000.00x1.00)	3'000					
	3 Verein Begleitete Besuchstage Aargau (BBT) (1100.00x1.00)	1'100					
5450.3634.03	Beitrag an Frauenvereine					900.00	
6290.3634.00	Beiträge an öffentliche Unternehmungen	42'000		42'000		38'661.90	
	1 Ab 2018 3 Tageskarten (14000.00x3.00)	42'000					
3636	Beiträge an private Organisationen ohne Erwerbszweck	329'200		380'350		395'366.66	
	Netto 31.12.		329'200		380'350		395'366.66
3290.3636.00	Beitrag an Dorfvereine	16'900		12'950		14'450.00	
	1 Jahresbeitrag Musikgesellschaft (6300.00x1.00)	6'300					
	2 Jahresbeitrag Männerchor (1600.00x1.00)	1'600					
	4 cabareth und meh (2000.00x1.00)	2'000					
	5 Feuerwehrvereinigung (300.00x1.00)	300					
	6 Landfrauen (300.00x1.00)	300					
	7 pro ehrendingen (0.00x1.00)						
	8 Verein Festival des Arcs (300.00x1.00)	300					
	9 Verein Spiel und Spass (500.00x1.00)	500					
	10 Verein pro Dorf (500.00x1.00)	500					
	11 Lägernschützen (300.00x1.00)	300					
	12 Frauen im Zentrum (900.00x1.00)	900					
	13 Jungwacht und Blauring (300.00x1.00)	300					
	14 Clairongarde Ehrendingen (300.00x1.00)	300					

Konto	Erfolgsrechnung EWG Artengliederung ER EWG	Budget 2022		Budget 2021		Rechnung 2020	
	15 DTV Damenturnverein Ehrendingen (300.00x1.00)	300					
	16 Frauenriege (300.00x1.00)	300					
	17 Guggenmusik	300					
	Gipsbachschluderi (300.00x1.00)						
	18 Kleintierfreunde Ehrendingen und Umgebung (300.00x1.00)	300					
	19 Moto-Racing Club Ehrendingen (300.00x1.00)	300					
	20 Männerriege Ehrendingen (300.00x1.00)	300					
	21 Radfahrerverein Ehrendingen (300.00x1.00)	300					
	22 TSV Höhtal (300.00x1.00)	300					
	23 TV Turnverein Ehrendingen (300.00x1.00)	300					
	24 UHC Bulldogs Ehrendingen (300.00x1.00)	300					
	25 Karate Ehrendingen (300.00x1.00)	300					
3290.3636.01	Beiträge an verschiedene Institute	8'600		21'600		6'450.00	
	1 Aargauer Heimatschutz, Aarau (100.00x1.00)	100					
	2 Elternbildungstag Baden (300.00x1.00)	300					
	3 Förderverein Mammutmuseum, Niederweningen (200.00x1.00)	200					
	4 Pro Argovia (300.00x1.00)	300					
	5 Theaterstiftung Baden (1600.00x1.00)	1'600					
	6 Projekt Doppeltür (250.00x1.00)	250					
	7 Verein Heimatkunde (50.00x1.00)	50					
	8 Aargau Tourismus (200.00x1.00)	200					
	9 Jugendspiel Surbtal (300.00x1.00)	300					
	10 Beitrag an Stadtbibliothek Baden (5300.00x1.00)	5'300					
	11 Sponsoringbeitrag JuJuJu-Days Schneisingen 2021 (0.00x1.00)						
	12 Bühne zur Heimat, Corona-Ausfall-Defizit-Deckung (0.00x1.00)						
3290.3636.03	Beiträge an versch. Institutionen					1'150.00	
3410.3636.00	Beiträge an private Organisationen ohne Erwerbszweck	18'300		18'300		15'300.00	
	1 Jugendförderung FC Niederweningen (300.00x1.00)	300					
	2 HC Ehrendingen, Go Easy, gem. PA 204 15.05.2017 (15000.00x1.00)	15'000					
	3 Nachwuchsförderung (3000.00x1.00)	3'000					
4210.3636.01	Beiträge an Spitex	121'000		158'900		185'437.40	
	1 Schätzung RG VJ, Brief noch offen (120000.00x1.00)	120'000					
	2 Rundung (0.00x1.00)						
	3 Beitrag an Samariterverein (1000.00x1.00)	1'000					
5440.3636.00	Beitrag an Elternbriefe	1'500		1'500		918.00	
	1 Pro Juventute, Elternbriefe (1500.00x1.00)	1'500					
5440.3636.01	Beitrag an Mütter- und Väterberatung	37'500		41'700		46'262.20	
	1 Mütter- und Väterberatung (37500.00x1.00)	37'500					
5440.3636.02	Beitrag an Chinderhuus Surbtal					300.00	

Konto	Erfolgsrechnung EWG Artengliederung ER EWG	Budget 2022		Budget 2021		Rechnung 2020	
5440.3636.03	Jugendarbeit <i>1 Jugendarbeit (102600.00x1.00)</i>	102'600		102'600		107'853.61	
7301.3636.00	Papiersammlung Vereine <i>1 gemäss RG VJ (21000.00x1.00)</i> <i>2 Transport Papier/Altpapier (1500.00x1.00)</i>	22'500		22'500		16'945.45	
7500.3636.00	Natur- und Vogelschutzverein <i>1 gemäss RG-Vorjahr (300.00x1.00)</i>	300		300		300.00	
3637	Beiträge an private Haushalte Netto 31.12.	795'450	795'450	950'750	950'750	844'313.04	844'313.04
5430.3637.00	Alimentenbevorschussung <i>1 Alimentenbevorschussung (55000.00x1.00)</i>	55'000		60'000		48'990.00	
5720.3637.00	Beiträge an private Haushalte <i>1 materielle Hilfe (470000.00x1.00)</i>	470'000		600'000		446'551.29	
5730.3637.00	Beiträge an Asylbewerber <i>1 Materielle Unterstützung Asylbewerber (5940.00x19.00)</i> <i>2 Rundung (-10.00x1.00)</i>	112'850		112'850		102'345.25	
5790.3637.00	Subventionen gem. KIBEG <i>1 KiBeG Beiträge Kita (interne und externe) (60000.00x1.00)</i> <i>2 KiBeG Beiträge Tagesstrukturen (40000.00x1.00)</i>	100'000		100'000		159'676.50	
5790.3637.01	Anteil Forderungen KVG (VS KK) <i>1 Anteil Forderungen KVG (56200.00x1.00)</i>	56'200		76'500		86'000.00	
8120.3637.00	Bienenzüchter <i>1 gemäss RG-Vorjahr (30.00x46.00)</i> <i>2 Rundung (20.00x1.00)</i>	1'400		1'400		750.00	
366	Abschreibungen Investitionsbeiträge	77'700		77'700		90'611.00	
3660	Abschreibungen Investitionsbeiträge Netto 31.12.	77'700	77'700	77'700	77'700	90'611.00	90'611.00
6130.3660.10	Planmässige Abschreibungen Strassen und Verkehrswege VV <i>1 div. Abschreibung (73500.00x1.00)</i>	73'500		73'500		86'429.00	
7201.3660.21	Planmässige Abschreibungen Investitionsbeiträge spezialfinanzierte Gemeindebetriebe <i>1 div. Abschreibungen (4200.00x1.00)</i>	4'200		4'200		4'182.00	
39	INTERNE VERRECHNUNGEN	1'081'500		1'113'800		1'034'498.96	
391	Dienstleistungen	1'049'500		1'081'800		1'002'498.96	
3910	Interne Verrechnung von Dienstleistungen Netto 31.12.	1'049'500	1'049'500	1'081'800	1'081'800	1'002'498.96	1'002'498.96
0110.3910.02	Anteil Soziallasten <i>1 gem. Lohnbudget (700.00x1.00)</i>	700		700			
0120.3910.02	Anteil Soziallasten <i>1 gem. Lohnbudget (28100.00x1.00)</i>	28'100		27'800		25'389.50	
0210.3910.02	Anteil Soziallasten <i>1 gem. Lohnbudget (118300.00x1.00)</i>	118'300		108'400		105'589.90	
0220.3910.02	Anteil Soziallasten	57'700		51'000		51'803.45	

Konto	Erfolgsrechnung EWG Artengliederung ER EWG	Budget 2022		Budget 2021		Rechnung 2020	
	1 gem. Lohnbudget (54400.00x1.00)	54'400					
	2 gem. Lohnbudget Berufslernende (3300.00x1.00)	3'300					
0222.3910.02	Anteil Soziallasten	97'900		98'000		89'038.20	
	1 gem. Lohnbudget (97900.00x1.00)	97'900					
0223.3910.02	Anteil Soziallasten	1'300		1'200		1'116.20	
	1 gem. Lohnbudget (1300.00x1.00)	1'300					
0290.3910.02	Anteil Soziallasten	11'500		11'300		5'587.70	
	1 gem. Lohnbudget (11500.00x1.00)	11'500					
0290.3910.03	Interne Verrechnung	5'100		5'700		5'023.00	
	1 Verteilung Werkdienst (Gegenkonto: 7.9901.4910.03) (5100.00x1.00)	5'100					
0291.3910.02	Anteil Soziallasten	500		700		686.65	
	1 gem. Lohnbudget (500.00x1.00)	500					
1400.3910.02	Anteil Soziallasten	13'300		12'900		7'028.55	
	1 gem. Lohnbudget (13300.00x1.00)	13'300					
1506.3910.02	Anteil Soziallasten	800		800		-371.90	
	1 gem. Lohnverteilung (800.00x1.00)	800					
2110.3910.02	Anteil Soziallasten					364.05	
2120.3910.02	Anteil Soziallasten	1'100		1'100		1'750.80	
	1 gem. Lohnbudget (1100.00x1.00)	1'100					
2140.3910.02	Anteil Soziallasten	55'000		55'000		48'380.20	
	1 RG Vorjahr (55000.00x1.00)	55'000					
2170.3910.02	Anteil Soziallasten	36'400		36'100		37'862.65	
	1 gem. Lohnbudget (36400.00x1.00)	36'400					
2170.3910.03	Interne Verrechnung	56'300		62'300		55'252.95	
	1 Verteilung Werkdienst (Gegenkonto: 7.9901.4910.03) (56300.00x1.00)	56'300					
2180.3910.02	Anteil Soziallasten	51'800		52'800		69'630.65	
	1 Div. Soziallasten (51800.00x1.00)	51'800					
2190.3910.02	Anteil Soziallasten	18'900		18'900		21'370.05	
	1 gem. Lohnbudget (18900.00x1.00)	18'900					
3290.3910.03	Interne Verrechnung	10'200		11'300		10'046.00	
	1 Verteilung Werkdienst (Gegenkonto: 7.9901.4910.03) (10200.00x1.00)	10'200					
3420.3910.03	Interne Verrechnung	5'100		5'700		5'023.00	
	1 Verteilung Werkdienst (Gegenkonto: 7.9901.4910.03) (5100.00x1.00)	5'100					
4330.3910.02	Anteil Soziallasten	300		300		394.35	
	1 gem. Lohnbudget (300.00x1.00)	300					
5310.3910.02	Anteil Soziallasten	700		900		219.80	
	1 gem. Lohnbudget (700.00x1.00)	700					
5330.3910.02	Anteil Soziallasten	1'000		1'000			
	1 gem. Lohnbudget (1000.00x1.00)	1'000					
5730.3910.03	Interne Verrechnung	5'100		5'700		5'023.00	
	1 Verteilung Werkdienst (Gegenkonto: 7.9901.4910.03) (5100.00x1.00)	5'100					
5790.3910.02	Anteil Soziallasten	18'400		16'500		16'031.20	
	1 gem. Lohnbudget (18400.00x1.00)	18'400					
6150.3910.03	Interne Verrechnung	266'400		294'500		261'195.66	
	1 Verteilung Werkdienst (Gegenkonto: 7.9901.4910.03) (266400.00x1.00)	266'400					

Konto	Erfolgsrechnung EWG Artengliederung ER EWG	Budget 2022		Budget 2021		Rechnung 2020	
7100.3910.03	Interne Verrechnung <i>1 Verteilung Werkdienst (GK: 7.9901.4910.03) (5100.00x1.00)</i>	5'100 5'100		5'700		5'023.00	
7710.3910.02	Anteil Soziallasten <i>1 dem. RG VJ (400.00x1.00)</i>	400 400		400		400.65	
7710.3910.03	Interne Verrechnung <i>1 Verteilung Werkdienst (Gegenkonto: 7.9901.4910.03) (87000.00x1.00)</i>	87'000 87'000		96'300		85'390.95	
7790.3910.03	Interne Verrechnung <i>1 Verteilung Werkdienst (Gegenkonto: 7.9901.4910.03) (25600.00x1.00)</i>	25'600 25'600		28'300		25'115.00	
9901.3910.02	Anteil Soziallasten <i>1 gem. Lohnbudget (69500.00x1.00)</i>	69'500 69'500		70'500		63'133.75	
392	Pacht, Miete, Benutzungskosten	32'000		32'000		32'000.00	
3920	Pacht, Miete, Benutzungskosten Netto 31.12.	32'000		32'000		32'000.00	
3290.3920.00	Benützung Schulanlagen <i>1 Benützung Schulanlagen (Gegen-Kto. 7.2170.4920.01) (2000.00x1.00)</i>	2'000 2'000		2'000		2'000.00	
3410.3920.00	Benützung Schulanlagen <i>1 Benützung Schulanlage (Gegen-Kto. 7.2170.4920.00) (30000.00x1.00)</i>	30'000 30'000		30'000		30'000.00	
4	E R T R A G Netto 31.12.		19'525'500		19'027'000		19'458'082.72
		19'525'500		19'027'000		19'458'082.72	
40	FISKALERTRAG		13'744'100		13'332'000		13'823'225.10
400	Direkte Steuern natürlicher Personen		13'083'100		12'620'000		12'985'240.50
4000	Einkommenssteuern natürliche Personen Netto 31.12.		12'063'100		11'545'000		11'978'462.95
9100.4000.00	Einkommenssteuern Rechnungsjahr <i>1 gem. Berechnung (9500000.00x1.00) 2 Anpassung Lesung Fiko/GR (223100.00x1.00)</i>	12'063'100	9'723'100 9'500'000 223'100	11'545'000	9'635'000	11'978'462.95	9'795'608.20
9100.4000.10	Einkommenssteuern Vorjahre <i>1 gem. Besprechung (2290000.00x1.00)</i>		2'290'000 2'290'000		1'870'000		2'024'569.25
9100.4000.30	Pauschale Steueranrechnung natürliche Personen <i>1 Schätzung RG Vorjahre (-20000.00x1.00)</i>		-20'000 -20'000		-20'000		-5'922.30
9101.4000.20	Nachsteuern und Bussen natürliche Personen <i>1 gem. Besprechung (70000.00x1.00)</i>		70'000 70'000		60'000		164'207.80
4001	Vermögenssteuern natürliche Personen Netto 31.12.		890'000		875'000		873'735.50
9100.4001.00	Vermögenssteuern Rechnungsjahr <i>1 gem. Berechnung (720000.00x1.00)</i>	890'000	720'000 720'000	875'000	735'000	873'735.50	696'688.50
9100.4001.10	Vermögenssteuern Vorjahre		170'000		140'000		177'047.00

Konto	Erfolgsrechnung EWG Artengliederung ER EWG	Budget 2022		Budget 2021		Rechnung 2020	
	<i>1 gem. Besprechung (170000.00x1.00)</i>		170'000				
4002	Quellensteuern natürliche Personen		130'000		200'000		133'042.05
	Netto 31.12.	130'000		200'000		133'042.05	
9100.4002.00	Quellensteuern natürliche Personen		130'000		200'000		133'042.05
	<i>1 gem. Besprechung (130000.00x1.00)</i>		130'000				
401	Direkte Steuern juristischer Personen		200'000		250'000		204'625.25
4010	Direkte Steuern juristischer Personen		200'000		250'000		204'625.25
	Netto 31.12.	200'000		250'000		204'625.25	
9100.4010.00	Gewinnsteuern juristische Personen		200'000		250'000		204'625.25
	<i>1 gem. Berechnung (200000.00x1.00)</i>		200'000				
402	übrige Direkte Steuern		430'000		430'000		602'939.35
4022	Vermögensgewinnsteuern		350'000		350'000		487'209.50
	Netto 31.12.	350'000		350'000		487'209.50	
9101.4022.00	Grundstückgewinnsteuern		350'000		350'000		487'209.50
	<i>1 gem. Besprechung (350000.00x1.00)</i>		350'000				
4024	Erbschafts- und Schenkungssteuern		80'000		80'000		115'729.85
	Netto 31.12.	80'000		80'000		115'729.85	
9101.4024.00	Erbschafts- und Schenkungssteuern		80'000		80'000		115'729.85
	<i>1 gem. Besprechung 11.08.2020 (80000.00x1.00)</i>		80'000				
403	Besitz- und Aufwandsteuer		31'000		32'000		30'420.00
4033	Hundesteuer		31'000		32'000		30'420.00
	Netto 31.12.	31'000		32'000		30'420.00	
9101.4033.00	Hundesteuer		31'000		32'000		30'420.00
	<i>1 Schätzung laufendes Jahr (31000.00x1.00)</i>		31'000				
41	REGALIEN UND KONZESSIONEN		73'400		73'400		68'000.00
412	Konzessionen		73'400		73'400		68'000.00
4120	Konzessionen		73'400		73'400		68'000.00
	Netto 31.12.	73'400		73'400		68'000.00	
8710.4120.00	Konzessionen		73'400		73'400		68'000.00
	<i>1 gemäss RG-Vorjahr (73400.00x1.00)</i>		73'400				
42	ENTGELTE		2'936'100		2'787'950		2'876'729.86
420	Ersatzabgaben		130'000		122'000		119'307.75
4200	Ersatzabgaben		130'000		122'000		119'307.75
	Netto 31.12.	130'000		122'000		119'307.75	
1500.4200.00	Feuerwehrpflichtersatz		130'000		122'000		119'307.75
	<i>1 gem. Steuerbudget (120000.00x1.00)</i>		120'000				
	<i>2 Anteil Quellensteuern (10000.00x1.00)</i>		10'000				

Konto	Erfolgsrechnung EWG Artengliederung ER EWG	Budget 2022		Budget 2021		Rechnung 2020	
421	Gebühren für Amtshandlungen		119'300		167'300		107'347.40
4210	Gebühren für Amtshandlungen Netto 31.12.	119'300	119'300	167'300	167'300	107'347.40	107'347.40
0210.4210.00	Mahn- und Betreibungsentschädigung 1 Werte Vorjahre (17000.00x1.00) 2 Corona-bedingte Mehrkosten Mahnungen (2000.00x1.00)		19'000 17'000 2'000		22'500		16'411.70
0220.4120.00	Konzessionen, Dienstbarkeiten						170.00
0220.4210.00	Gebühren für Amtshandlungen 1 Annahme gem. Vorjahren (4500.00x1.00)		4'500 4'500		4'000		4'510.00
0222.4210.00	Baubewilligungsgebühren 1 Annahme (21000.00x1.00)		21'000 21'000		67'000		34'768.40
1400.4210.00	Gebühren für Amtshandlungen 1 EWK- und Kanzleigebühren (53000.00x1.00)		53'000 53'000		53'000		41'562.30
1400.4210.01	Gebühren für Einbürgerungen 1 Annahme (15000.00x1.00)		15'000 15'000		15'000		9'925.00
1400.4210.02	Rückerstattung Betreibungsamt 1 Betreibungsamt Siggenthal-Lägern (6800.00x1.00)		6'800 6'800		5'800		
423	Schul - und Kursgelder		549'500		574'500		503'086.55
4231	Kursgelder Netto 31.12.	549'500	549'500	574'500	574'500	503'086.55	503'086.55
2120.4231.00	Elternbeiträge an Aufgabenhilfe 1 Elternbeiträge an Aufgabenhilfe (1500.00x1.00)		1'500 1'500		2'500		1'128.00
2140.4231.00	Elternbeiträge 1 Schätzung (222000.00x1.00)		222'000 222'000		222'000		168'658.00
2180.4231.00	Elternbeiträge 1 fixe Betreuungsbeträge (25500.00x12.00) 2 manuelle Nachtragsverrechnungen (20000.00x1.00)		326'000 306'000 20'000		350'000		333'300.55
424	Benützungsgebühren und Dienstleistungen		1'368'500		1'333'650		1'392'548.65
4240	Benützungsgebühren und Dienstleistungen Netto 31.12.	1'368'500	1'368'500	1'333'650	1'333'650	1'392'548.65	1'392'548.65
0223.4240.00	Benützungsgebühren 1 Anteil EDV-Benützung, Mandate (Gegenkonto 7.0210.4612.01) (17200.00x1.00)		17'200 17'200		17'200		17'170.00
0290.4240.00	Benützungsgebühren 1 gem. RG VJ (1000.00x1.00)		1'000 1'000		1'000		920.00
2170.4240.00	Benützungsgebühren 1 gem. RG VJ (5000.00x1.00)		5'000 5'000		5'000		2'110.00
6290.4240.00	Erlös SBB Tageskarten 1 Schätzung, tiefere Auslastung 3 TK und Personal 50% (39000.00x1.00)		39'000 39'000		39'000		24'701.60
7201.4240.01	Gebühren Kanalisation 1 gemäss Schätzung RG-Vorjahr (780000.00x1.00)		780'000 780'000		750'000		817'730.05
7201.4240.02	Gebühren Strassenentwässerung 1 Anteil Kantonsstrassen (Gegenkonto: 7.6130.3130.00) (15800.00x1.00)		46'100 15'800		46'100		46'126.00

Konto	Erfolgsrechnung EWG Artengliederung ER EWG	Budget 2022		Budget 2021		Rechnung 2020	
	2 Anteil Gemeindestrassen (Gegenkonto: 7.6150.3130.01) (30300.00x1.00)		30'300				
7301.4240.00	Kehrichtgebühren		385'000		395'000		382'083.55
	1 Schätzung VJ (385000.00x1.00)		385'000				
7301.4240.01	Grüngutgebühren		85'000		70'000		81'049.45
	1 Schätzung RG-Vorjahr (85000.00x1.00)		85'000				
7710.4240.00	Grabplatzgebühren		10'000		10'000		20'500.00
	1 gemäss RG-Vorjahr (10000.00x1.00)		10'000				
9901.4240.00	Vermietung Festbänke		200		350		158.00
	1 gemäss RG-Vorjahr (200.00x1.00)		200				
425	Erlös aus Verkäufen		7'050		16'050		7'971.85
4250	Verkäufe		7'050		16'050		7'971.85
	Netto 31.12.	7'050		16'050		7'971.85	
6150.4250.00	Verkauf Weihnachts-Sterne		1'000		1'000		2'527.80
	1 gem. RG Vorjahr (1000.00x1.00)		1'000				
7100.4250.00	Verkäufe		50		50		30.00
	1 Wasserzinsen Brunnen (50.00x1.00)		50				
7301.4250.00	Verkaufserlöse		6'000		15'000		5'414.05
	1 Schätzung RG-Vorjahr (6000.00x1.00)		6'000				
426	Rückerstattungen		595'750		476'950		598'015.31
4260	Rückerstattungen Dritter		595'750		476'950		598'015.31
	Netto 31.12.	595'750		476'950		598'015.31	
0210.4260.00	Rückerstattungen Dritter		188'000		125'000		203'072.47
	1 RE Betriebskosten Schuldner (36000.00x1.00)		36'000				
	2 RE Kopien/Frankaturen, Schulverwaltung (1000.00x1.00)		1'000				
	3 RE Betriebsamt, Porti/Kopierpapier (13000.00x1.00)		13'000				
	4 RE VS-Inkasso Baden (45000.00x1.00)		45'000				
	5 RE Inventarwesen (Abteilung Steuern) (2000.00x1.00)		2'000				
	6 Abteilung Steuern, Freienwil (133.00x670.00)		89'110				
	7 Abteilung Steuern, Freienwil, letzte Altlasten (2000.00x1.00)		2'000				
	8 Rundung (-110.00x1.00)		-110				
0220.4260.00	Rückerstattungen Dritter		1'500		1'550		6'406.94
	1 übrige (1500.00x1.00)		1'500				
0222.4260.00	Rückerstattung Dritter		26'000				
0223.4260.00	Rückerstattung Dritter		19'200		11'600		247.93
	1 Anteil IT Freienwil (9500.00x1.00)		9'500				
	2 Anteil Verana 3.5 Freienwil (2100.00x1.00)		2'100				
	3 Anteil Schneisingen eBau Schnittstelle Kanton Aargau (einmalige Kosten) (6200.00x1.00)		6'200				
	4 Anteil Schneisingen eBau Schnittstelle Kanton Aargau (jährliche Kosten) (160.00x1.00)		160				
	5 Anteil Schneisingen CMI Axioma baupro (jährliche Kosten) (1230.00x1.00)		1'230				
	6 Rundung (10.00x1.00)		10				
0290.4260.00	Rückerstattungen Dritter		5'400		5'400		7'800.00

Konto	Erfolgsrechnung EWG Artengliederung ER EWG	Budget 2022		Budget 2021		Rechnung 2020	
0291.4260.00	1 Nebenkosten Vermietung Chinderhus (450.00x12.00) Rückerstattungen		5'400				
			50'650		40'500		32'933.68
	1 Weiterver. Dorfstrasse 16 inkl. TS (Gegen-Kto. 7.0290.3120.00) (8900.00x1.00)		8'900				
	2 Weiterver. Schulhäuser (Gegenkonto: 7.2170.3120.00) (41750.00x1.00)		41'750				
1400.4260.00	Rückerstattungen		2'500		3'800		2'170.50
	1 Rückerstattungen		2'500				
	Mandatenschädigungen KESD, Annahme (2500.00x1.00)						
1506.4260.00	Rückerstattungen Dritter		18'000		12'000		17'406.90
	1 Schätzung RG VJ (18000.00x1.00)		18'000				
1610.4260.00	Rückerstattungen Dritter		1'100		1'100		1'137.05
	1 gem. RG VJ (1100.00x1.00)		1'100				
2120.4260.00	Rückerstattungen Dritter						947.40
2170.4260.00	Rückerstattungen Dritter		10'000		10'000		5'178.50
	1 gem. VJ (5200.00x1.00)		5'200				
	2 Nebenkosten Vermietung TS Dorfstrasse 14 (400.00x12.00)		4'800				
2180.4260.00	Rückerstattung Dritter		2'500		2'000		2'314.95
	1 Essenausgabe Mitarbeiter Verwaltung (2500.00x1.00)		2'500				
2180.4260.01	Subventionen Gemeinde		25'000		25'000		20'791.95
2200.4260.00	Rückerstattungen Dritter		12'000		6'000		14'088.05
	1 Weiterverrechnung Elternbeiträge Schätzung RG Vorjahr (3000.00x4.00)		12'000				
5350.4260.00	Rückerstattungen Dritter		7'750		6'000		5'432.30
	1 Entnahme Frei Josef Steffen Fonds (7750.00x1.00)		7'750				
5430.4260.00	Rückerstattungen Kinderalimente		10'000		10'000		14'153.50
	1 Rückerstattung Kinderalimente (10000.00x1.00)		10'000				
5440.4260.00	Rückerstattung Dritter		1'350		1'650		1'300.00
	1 Rückerstattung Seelsorgeverband Ehrendingen/Lengnau etc. (1350.00x1.00)		1'350				
	2 Tagesstrukturen Ehrendingen (0.00x1.00)						
5720.4260.00	Rückerstattungen Mat. Hilfe		120'000		163'000		165'569.89
	1 Rückerstattung mat. Hilfe (120000.00x1.00)		120'000				
6150.4260.00	Rückerstattungen Dritter		3'700		500		12'505.85
	1 gemäss RG VJ (500.00x1.00)		500				
	2 Miete Salzsilo Anteil Schneisingen (3200.00x1.00)		3'200				
7201.4260.00	Rückerstattungen Dritter		2'000		2'000		2'144.85
	1 Schätzung (2000.00x1.00)		2'000				
7300.4260.00	Rückerstattungen		7'500		5'000		4'822.50
	1 Weiterverrechnung Tierkörperents, gem. RG VJ (7500.00x1.00)		7'500				
7301.4260.00	Rückerstattungen		13'500		13'000		13'332.05
	1 Altglas, Altpapier, gem. RG VJ (13500.00x1.00)		13'500				
7710.4260.00	Rückerstattungen Dritter		15'000		15'000		11'757.05
	1 Weiterverrechnung Bestattungen, gemäss RG-Vorjahr (15000.00x1.00)		15'000				
9630.4260.00	Rückerstattung Nebenkosten		6'000		8'400		6'000.00
	1 Nebenkosten Lägeremetzg (500.00x12.00)		6'000				
9901.4260.00	Rückerstattungen Dritter		47'100		8'450		46'501.00

Konto	Erfolgsrechnung EWG Artengliederung ER EWG	Budget 2022		Budget 2021		Rechnung 2020	
	1 gemäss RG-Vorjahr/Erfahrungswerte (2050.00x1.00)		2'050				
	2 RG EG an Forst (gem. PA 775) (3950.00x1.00)		3'950				
	3 Unterhalt Sackhölzli Gegenkonto: 1610.3140.00 (1500.00x1.00)		1'500				
	4 Weiterverrechnung Wasserversorgung (Personal 50%) (39600.00x1.00)		39'600				
427	Bussen		166'000		97'500		148'452.35
4270	Bussen		166'000		97'500		148'452.35
	Netto 31.12.	166'000		97'500		148'452.35	
0210.4270.00	Steuerbussen		30'000		25'000		37'397.60
	1 gem. RG Vorjahre (30000.00x1.00)		30'000				
0222.4270.00	Baupolizeibussen		2'000		2'000		-50.00
	1 Annahme (2000.00x1.00)		2'000				
1110.4270.00	Polizeibussen		130'000		68'000		107'140.00
1400.4270.00	Bussenverfügungen (Strafbefehle)		1'500		1'500		124.75
	1 EWK Bussen (1500.00x1.00)		1'500				
1500.4270.00	Feuerwehribussen		2'500		1'000		3'740.00
	1 Annahme (2500.00x1.00)		2'500				
7301.4270.01	Bussen						100.00
43	VERSCHIEDENE ERTRÄGE		100		100		
439	Übrige Erträge		100		100		
4390	Übrige Erträge		100		100		
	Netto 31.12.	100		100			
1400.4390.00	Übriger Ertrag		100		100		
	1 AKB, Abgabe Spargutscheine Neugeborene (100.00x1.00)		100				
44	FINANZERTRAG		315'150		269'400		236'540.55
440	Zinsertrag		34'600		40'750		34'393.20
4401	Zinsen Forderungen und KK		26'000		32'000		25'803.20
	Netto 31.12.	26'000		32'000		25'803.20	
9610.4401.00	Zinsen Forderungen und Kontokorrente		26'000		32'000		25'803.20
	1 Schätzung RG VJ (26000.00x1.00)		26'000				
4409	Zinsen übriges Finanzvermögen		8'600		8'750		8'590.00
	Netto 31.12.	8'600		8'750		8'590.00	
7201.4409.01	Verpflichtungsverzinsung		7'800		8'000		7'780.00
	1 Interne Verzinsung 0.2% (Gegenkonto: 7.9610.3409.01) (7800.00x1.00)		7'800				
7301.4409.01	Verpflichtungsverzinsung		750		700		750.00
	1 interne Verzinsung Abfall 0,2% (Gegenkonto: 7.9610.3409.01) (750.00x1.00)		750				
9951.4409.00	Zinsen übriges Finanzvermögen		50		50		60.00
	1 gem. RG VJ (50.00x1.00)		50				
443	Liegenschaftenertrag FV		105'400		93'500		57'802.35
4430	Pacht- und Mietzinse Liegenschaften FV		105'400		93'500		57'802.35

Konto	Erfolgsrechnung EWG Artengliederung ER EWG	Budget 2022		Budget 2021		Rechnung 2020	
	Netto 31.12.	105'400		93'500		57'802.35	
9630.4430.00	Pacht- und Mietzinse		105'400		93'500		57'802.35
	1 Schützenhaus Ifängli (170.00x12.00)		2'040				
	2 Mieteinnahme Dorfstrasse 12 (Metzgerei) (2500.00x12.00)		30'000				
	3 Mieteinnahmen Dorfstrasse 12 (Wohnung) (1490.00x12.00)		17'880				
	5 Mieteinnahmen Dorfstrasse 12 (Garage) (150.00x12.00)		1'800				
	6 Mieteinnahmen Wohnung DG (1020.00x12.00)		12'240				
	7 Mieteinnahmen Brunnengasse 12 (1500.00x1.00)		1'500				
	8 Mieteinnahmen A.Kloter (Wohnwagen) (70.00x12.00)		840				
	20 Div. Pachtzinseinnahmen (2360.00x1.00)		2'360				
	22 Baurechtszinsen Wasserversorgung, Reserv. Stein Parz. 2297 (500.00x1.00)		500				
	24 Rundung (0.00x1.00)						
	25 Mieteinnahmen Unterdorf 11 (Soziale Dienste) (1800.00x12.00)		21'600				
	26 Mietzinseinnahmen Brunnengasse 12 (200.00x12.00)		2'400				
	27 Mietzinseinnahmen Unterdorf 11 Höhener (1020.00x12.00)		12'240				
444	Wertberichtigungen Anlagen FV		40'000				
4443	Marktwertanpassungen Liegenschaften und Grundstücke		40'000				
	Netto 31.12.	40'000					
9630.4443.00	Marktwertanpassung LG		40'000				
447	Liegenschaftenertrag VV		135'150		135'150		144'345.00
4470	Pacht- und Mietzinse Liegenschaften VV		135'150		135'150		144'345.00
	Netto 31.12.	135'150		135'150		144'345.00	
0290.4470.00	Pacht- und Mietzinse Liegenschaften VV		95'550		95'550		104'745.00
	1 Vermietung Feuerwehrlokal (Gegen-Kto. 7.1506.3160.00) (24000.00x1.00)		24'000				
	2 Vermietung Schulleitung/-verwaltung (Gegen-Kto. 7.2190.3160.00) (10000.00x1.00)		10'000				
	3 Vermietung Chinderhuus (2400.00x12.00)		28'800				
	6 Vermietung PP Spitex (220.00x12.00)		2'640				
	7 Miete Betriebsamt (6400.00x1.00)		6'400				
	8 Miete Würth Fabian, Musikprobelokal (100.00x12.00)		1'200				
	9 Vermietung Binderhaus (Gegenkonto: 7.5730.3160.00) (18000.00x1.00)		18'000				
	10 Vermietung Abteilung Steuern Freienwil (4500.00x1.00)		4'500				
	11 Rundung (10.00x1.00)		10				
2170.4470.00	Mietertrag Räume Tagesstrukturen		39'600		39'600		39'600.00
	1 Vermietung Dorstrasse 14 (TS) (2400.00x12.00)		28'800				
	2 Vermietung TS Unterdorf (900.00x12.00)		10'800				

Konto	Erfolgsrechnung EWG Artengliederung ER EWG	Budget 2022		Budget 2021		Rechnung 2020	
45	ENTNAHMEN AUS FONDS UND SPEZIALFINANZIERUNGEN		11'400		11'400		11'383.40
450	Entnahmen aus Fonds und Spezial- finanzierungen im Fremdkapital		11'400		11'400		11'383.40
4500	Entnahmen aus Fonds und Spezial- finanzierungen im Fremdkapital		11'400		11'400		11'383.40
	Netto 31.12.	11'400		11'400		11'383.40	
1620.4500.00	Entnahmen Ersatzbeiträge für Schutzraumbauten		11'400		11'400		11'383.40
	1 Schätzung Vorjahr (11400.00x1.00)		11'400				
46	TRANSFERERTRAG		992'950		1'008'150		916'911.85
461	Entschädigungen von Gemeinwesen		809'800		828'300		619'921.25
4610	Entschädigungen vom Bund		209'800		212'700		113'187.50
	Netto 31.12.	209'800		212'700		113'187.50	
5450.4610.00	Entschädigungen vom Bund		1'200		4'100		
	1 KIBEG (bis 07.2021) (1200.00x1.00)		1'200				
5730.4610.00	Entschädigungen vom Bund Asylbewerber		208'600		208'600		113'187.50
	1 Kostenbeteiligung (10980.00x19.00)		208'620				
	2 Rundung (-20.00x1.00)		-20				
4611	Entschädigungen von Kantonen und Konkordaten		14'700		14'700		11'307.50
	Netto 31.12.	14'700		14'700		11'307.50	
1506.4611.00	Sold, Wegentschädigung Kurse		3'500		3'500		1'006.60
	1 Durchschnittswert letzten 3 Jahre (3500.00x1.00)		3'500				
5310.4611.00	Entschädigungen vom Kanton		7'300		7'300		300.90
	1 SVA, Beitrag Führung AHV-Zweigstelle (7300.00x1.00)		7'300				
7410.4611.00	Rückerstattung des Kantons		3'900		3'900		10'000.00
	1 Gewässerunterhalt (3900.00x1.00)		3'900				
4612	Entschädigungen von Gemeinden und Gemeindezweckverbänden		585'300		600'900		495'426.25
	Netto 31.12.	585'300		600'900		495'426.25	
0210.4612.00	Steuerbezugsentschädigungen		49'100		50'600		49'098.40
	1 Christ-kath. Kirche (100.00x1.00)		100				
	2 Reformierte Kirche (16500.00x1.00)		16'500				
	3 Röm-Kath. Kirche (32500.00x1.00)		32'500				
0210.4612.01	Verwaltungsentschädigungen		84'600		84'600		85'230.00
	1 ARA Oberes Surbtal (13000.00x1.00)		13'000				
	2 Gemeindeverband RAS (3600.00x1.00)		3'600				
	3 Gen. Wasserversorgung Ehrendingen (16000.00x1.00)		16'000				
	5 Eigenwirtschaftsbetrieb Abwasser (22700.00x1.00)		22'700				
	6 Eigenwirtschaftsbetrieb Abfallbewirtschaftung (26300.00x1.00)		26'300				

Konto	Erfolgsrechnung EWG Artengliederung ER EWG	Budget 2022		Budget 2021		Rechnung 2020	
	7 Ortsbürgergemeinde (3400.00x1.00)		3'400				
	8 Musikschule (intern), GK 7.2140.3612.00 (4400.00x1.00)		4'400				
	9 UB Anteil IT (GK 7.0223.4240.00) (-17200.00x1.00)		-17'200				
	10 Friedhof (GK: 7.7710.3612.00), pauschal (2000.00x1.00)		2'000				
	11 TSE (GK. 7.2180.3612.00) (10400.00x1.00)		10'400				
0222.4612.00	Dienstleistung BV Schneisingen		140'000		150'000		102'326.05
	1 Bauverwaltung Schneisingen, Schätzung (140000.00x1.00)		140'000				
	2 Aufgabe WIR (0.00x12.00)						
	3 Rundung (0.00x1.00)						
1506.4612.00	Betriebsbeitrag Ehrendingen		211'600		214'500		173'180.35
	1 4'850 Einwohner (Gegen-Kto. 7.1500.3612.00) (211600.00x1.00)		211'600				
1506.4612.01	Betriebsbeitrag Freienwil		48'800		47'800		37'316.90
	1 1080 Einwohner (48800.00x1.00)		48'800				
1610.4612.00	Beitrag Gemeinde Ennetbaden Schützenhaus Sackhölzli		5'100		2'400		3'067.55
	1 40% Anteil Ennetbaden (12700.00x0.40)		5'080				
	2 Rundung (20.00x1.00)		20				
9901.4612.03	Interne Verrechnung EWB		46'100		51'000		45'207.00
	1 Verteilung Werkdienst (46100.00x1.00)		46'100				
462	Finanz- und Lastenausgleich		112'700		114'500		230'000.00
4621	Finanz- und Lastenausgleich vom Kanton		112'700		114'500		230'000.00
	Netto 31.12.	112'700		114'500		230'000.00	
9300.4621.50	Innerkantonaler Finanzausgleich vom Kanton an die Gemeinde				3'000		117'000.00
9300.4621.60	Feinausgleich Aufgabenverschiebung		112'700		111'500		113'000.00
	1 Gem. Email DVI 15.07.2021 (23.00x4900.00)		112'700				
	2 Rundung (0.00x1.00)						
463	Beiträge von Gemeinwesen und Dritten		15'450		15'500		15'335.60
4631	Beiträge von Kantonen und Konkordaten		15'450		15'500		15'335.60
	Netto 31.12.	15'450		15'500		15'335.60	
1506.4631.00	Beitrag AGV aus Löschfonds		15'450		15'500		15'335.60
	1 AGV, Pauschalbeitrag (15450.00x1.00)		15'450				
466	Auflösung passivierte Investi- tionsbeiträge		55'000		49'850		51'655.00
4660	Auflösung passivierte Investi- tionsbeiträge		55'000		49'850		51'655.00
	Netto 31.12.	55'000		49'850		51'655.00	
7201.4660.71	Planmässige Auflösung passivierter Investitionsbeiträge von privaten Haushalten spezialfinanzierte Gemeindebetriebe		55'000		49'850		51'655.00

Konto	Erfolgsrechnung EWG Artengliederung ER EWG	Budget 2022		Budget 2021		Rechnung 2020	
	<i>1 gemäss Schätzung RG-Vorjahr (55000.00x1.00)</i>		55'000				
48	AUSSERORDENTLICHER ERTRAG		370'800		430'800		490'793.00
489	Entnahmen aus dem Eigenkapital		370'800		430'800		490'793.00
4895	Entnahmen aus Aufwertungsreserve		370'800		430'800		490'793.00
	Netto 31.12.	370'800		430'800		490'793.00	
9990.4895.00	Entnahmen aus Aufwertungsreserve		370'800		430'800		490'793.00
	<i>1 Entnahme (610800.00x1.00)</i>		610'800				
	<i>2 Kürzung Entnahme 4. Jahr (ab 01.01.2019) (-240000.00x1.00)</i>		-240'000				
49	INTERNE VERRECHNUNGEN		1'081'500		1'113'800		1'034'498.96
491	Dienstleistungen		1'049'500		1'081'800		1'002'498.96
4910	Interne Verrechnung von Dienstleistungen		1'049'500		1'081'800		1'002'498.96
	Netto 31.12.	1'049'500		1'081'800		1'002'498.96	
9901.4910.03	Interne Verrechnung		465'900		515'500		457'092.56
	<i>1 Verteilung Werkdienst (465900.00x1.00)</i>		465'900				
9905.4910.02	Interne Verrechnung Soziallasten		583'600		566'300		545'406.40
	<i>1 Verteilung gem. Lohnbudget (528600.00x1.00)</i>		528'600				
	<i>2 Verteilung Soziallasten MS (55000.00x1.00)</i>		55'000				
492	Pacht, Mieten, Benützungskosten		32'000		32'000		32'000.00
4920	Pacht, Mieten, Benützungskosten		32'000		32'000		32'000.00
	Netto 31.12.	32'000		32'000		32'000.00	
2170.4920.00	Anteil Sport		30'000		30'000		30'000.00
	<i>1 Benützung Schulanlage (Gegen-Kto. 7.3410.3920.00) (30000.00x1.00)</i>		30'000				
2170.4920.01	Anteil Kultur		2'000		2'000		2'000.00
	<i>1 Benützung Schulanlagen Kultur (Gegen-Kot. 7.3290.3920.00) (2000.00x1.00)</i>		2'000				
9	ABSCHLUSSKONTEN	93'900		90'500		1'115'970.54	
	Netto 31.12.		93'900		90'500		1'115'970.54
90	Abschluss Erfolgsrechnung	93'900		90'500		1'115'970.54	
900	Abschluss Erfolgsrechnung			23'950		995'580.86	
9000	Ertragsüberschuss			23'950		995'580.86	
	Netto 31.12.				23'950		995'580.86
9990.9000.00	Ertragsüberschuss			23'950		995'580.86	
901	Überschuss Fonds im EK	93'900		66'550		120'389.68	
9010	Ertragsüberschuss Fonds im EK	93'900		66'550		120'389.68	
	Netto 31.12.		93'900		66'550		120'389.68
7201.9010.00	Ertragsüberschuss	70'250		42'150		84'692.56	
7301.9010.00	Ertragsüberschuss	23'650		24'400		35'697.12	

Budget EWG

ER nach Funktionen

Konto	Erfolgsrechnung EWG Artengliederung ER EWG	Budget 2022		Budget 2021		Rechnung 2020	
	Total	19'525'500	19'525'500	19'027'000	19'027'000	19'458'082.72	19'458'082.72
	Gesamttotal	19'525'500	19'525'500	19'027'000	19'027'000	19'458'082.72	19'458'082.72

Konto	Erfolgsrechnung EWG Artengliederung ER EWG	Budget 2022		Budget 2021		Rechnung 2020	
30	PERSONALAUFWAND	4'277'800		4'173'950		3'943'804.35	
31	SACH- UND ÜBRIGER BETRIEBSAUFWAND	3'615'900		3'110'850		2'897'929.04	
33	ABSCHREIBUNG VERWALTUNGSVERMÖGEN	1'476'100		1'408'200		1'468'195.00	
34	FINANZAUFWAND	73'300		91'950		89'202.44	
35	EINLAGEN IN FONDS UND SPEZIALFINANZIERUNGEN	5'050		5'050		5'060.00	
36	TRANSFERAUFWAND	8'901'950		9'032'700		8'903'422.39	
39	INTERNE VERRECHNUNGEN	1'081'500		1'113'800		1'034'498.96	
40	FISKALERTRAG		13'744'100		13'332'000		13'823'225.10
41	REGALIEN UND KONZESSIONEN		73'400		73'400		68'000.00
42	ENTGELTE		2'936'100		2'787'950		2'876'729.86
43	VERSCHIEDENE ERTRÄGE		100		100		
44	FINANZERTRAG		315'150		269'400		236'540.55
45	ENTNAHMEN AUS FONDS UND SPEZIALFINANZIERUNGEN		11'400		11'400		11'383.40
46	TRANSFERERTRAG		992'950		1'008'150		916'911.85
48	AUSSERORDENTLICHER ERTRAG		370'800		430'800		490'793.00
49	INTERNE VERRECHNUNGEN		1'081'500		1'113'800		1'034'498.96
90	Abschluss Erfolgsrechnung	93'900		90'500		1'115'970.54	
	Total	19'525'500	19'525'500	19'027'000	19'027'000	19'458'082.72	19'458'082.72
	Gesamttotal	19'525'500	19'525'500	19'027'000	19'027'000	19'458'082.72	19'458'082.72

Konto	Erfolgsrechnung EWG Funktionale Gliederung ER EWG	Budget 2022		Budget 2021		Rechnung 2020	
0	ALLGEMEINE VERWALTUNG Netto 31.12.	3'186'950	754'700 2'432'250	3'099'700	703'500 2'396'200	3'002'475.04	703'158.17 2'299'316.87
01	Legislative und Exekutive	332'900		336'600		315'414.00	
011	Legislative	82'350		77'650		88'670.55	
0110	Legislative Netto 31.12.	82'350	82'350	77'650	77'650	88'670.55	88'670.55
0110.3000.00	Entschädigung Wahlbüro 1 2 GV, 4 ordentliche Abstimmungen, Wahlbüro (6000.00x1.00)	6'000 6'000		6'000		9'532.50	
0110.3000.01	Entschädigung Finanzkommission 1 Entschädigung Finanzkommission (3000.00x1.00)	3'000 3'000		3'000		3'000.00	
0110.3010.00	Löhne					1'080.00	
0110.3090.00	übriger Personalaufwand 1 Kommissionessen (jährlich) (2500.00x1.00)	2'500 2'500		2'500		22.50	
0110.3102.00	Drucksachen, Inserate 1 Broschüre GV (5000.00x2.00) 2 Rechenschaftsbericht (700.00x1.00) 3 Informationsbroschüre (500.00x1.00) 4 Druck Stimmrechtsausweise (500.00x4.00) 5 Zustell-Antwortkuvert Abstimmungen (1200.00x1.00) 6 Verpackung Wahlmaterial, arwo (1000.00x4.00) 7 Inserat Rechtskraft GV-Beschlüsse (75.00x2.00) 8 Diverse Publikationen (Wahlen, etc.) (300.00x4.00) 9 Einbinden Rechnungsabschluss (400.00x1.00) 10 Gemeindebroschüre für Neuzuzügermappe (3000.00x1.00)	23'150 10'000 700 500 2'000 1'200 4'000 150 1'200 400 3'000		22'450		21'391.50	
0110.3102.01	Amtliches Publikationsorgan 1 Abonnement Rundschau (10.00x2200.00)	22'000 22'000		22'000		21'065.15	
0110.3130.00	Porti / Dienstleistung Dritter 1 Porti GV Broschüren (4500.00x2.00) 2 Abstimmungen/Wahlen (1800.00x4.00)	16'200 9'000 7'200		16'200		29'288.35	
0110.3132.00	Externe Bilanzprüfung 1 BDO Visura (2700.00x1.00) 2 Hüsser + Gmür, Schwerpunktprüfung Soziales, Bau, Kanzlei (4000.00x1.00)	6'700 2'700 4'000		2'700		2'692.50	
0110.3170.00	Verpflegung Wahlbüro und GV 1 Znüni/Kaffee Wahlsonntage (75.00x4.00) 2 Apéro Sommergmeind (900.00x1.00) 3 Apéro Wintergmeind, Anpassung GR 27.08.2018 (900.00x1.00)	2'100 300 900 900		2'100		598.05	
0110.3910.02	Anteil Soziallasten 1 gem. Lohnbudget (700.00x1.00)	700 700		700			
012	Exekutive	250'550		258'950		226'743.45	

Konto	Erfolgsrechnung EWG Funktionale Gliederung ER EWG	Budget 2022		Budget 2021		Rechnung 2020	
0120	Exekutive	250'550		258'950		226'743.45	
	Netto 31.12.		250'550		258'950		226'743.45
0120.3000.00	Gemeinderatsbesoldung	125'900		125'900		125'370.00	
	1 gem. Lohnbudget (125900.00x1.00)	125'900					
0120.3000.01	Sitzungs- und Taggelder Gemeinderat	40'000		40'000		26'599.00	
	1 Sitzungsgelder Mitglieder Gemeinderat (40000.00x1.00)	40'000					
0120.3090.00	Aus- und Weiterbildungen	4'000		1'600		600.00	
	1 Kurse, Weiterbildung (800.00x5.00)	4'000					
0120.3102.00	Drucksachen, Publikationen	400		400		1'013.70	
	1 Binden Gemeinderatsprotokoll (400.00x1.00)	400					
0120.3130.00	Mitgliederbeiträge, Dienstleistung Dritter	1'300		1'300		1'509.55	
	1 Schweiz. Gemeindeverband (1200.00x1.00)	1'200					
	2 Verein gekröpfter Nordanflug Nein (100.00x1.00)	100					
	3 Vereinigung f. erträglichen Fluglärm, Mitgliederbeitrag (20.00x1.00)	20					
	4 Rundung (-20.00x1.00)	-20					
0120.3130.01	Repräsentationskosten	3'000		2'500			
	1 Behördentreffen Nachbargemeinden (1000.00x2.00)	2'000					
	2 Behördengeschenke (1000.00x1.00)	1'000					
0120.3132.00	Honorare externe Berater, Gutachter, Fachexperten	20'000		25'000		17'682.10	
	1 Begleitung Fachperson, rechtliche Auskünfte (20000.00x1.00)	20'000					
	6 Umsetzung Massnahmen BPU mit Peter Weber (0.00x1.00)						
0120.3134.00	Sachversicherungsprämien	10'100		14'400		10'087.25	
	1 Helvetia, Betriebs- und Berufshaftpflicht (6450.00x1.00)	6'450					
	2 AXA, Vermögensschaden-Haftpflicht Organe (2250.00x1.00)	2'250					
	3 Allianz Suisse, Vermögens-Vers. (1400.00x1.00)	1'400					
0120.3170.00	Reisekosten und Spesen	16'850		19'150		17'592.35	
	2 Behördentreffen Nachbargemeinden (0.00x0.00)						
	3 Schlussessen Gemeinderat (650.00x1.00)	650					
	4 Geschenke/Präsente Gemeinderat (0.00x0.00)						
	5 Verpflegung Budgetsitzung (300.00x1.00)	300					
	7 Pauschalspesen GA (2500.00x1.00)	2'500					
	8 Pauschalspesen Vize-GA (1500.00x1.00)	1'500					
	9 Pauschalspesen GR-Mitglieder (1300.00x3.00)	3'900					
	12 Klausur / Strategietage GR/GL (8000.00x1.00)	8'000					
0120.3632.00	Ammännerverband	900		900		900.00	
	1 GAV, Mitgliederbeitrag (900.00x1.00)	900					
0120.3910.02	Anteil Soziallasten	28'100		27'800		25'389.50	
	1 gem. Lohnbudget (28100.00x1.00)	28'100					
02	Allgemeine Dienste	2'854'050	754'700	2'763'100	703'500	2'687'061.04	703'158.17

Konto	Erfolgsrechnung EWG Funktionale Gliederung ER EWG	Budget 2022		Budget 2021		Rechnung 2020	
021	Finanz- und Steuerverwaltung	846'500	370'700	803'500	307'700	817'838.93	391'210.17
0210	Abteilung Finanzen und Steuern	846'500	370'700	803'500	307'700	817'838.93	391'210.17
	Netto 31.12.		475'800		495'800		426'628.76
0210.3000.00	Steuerkommission	1'100		1'100		780.00	
	1 Steuerkommission (1100.00x1.00)	1'100					
0210.3010.00	Löhne des Verwaltungs- und Betriebspersonals	631'650		594'900		613'925.65	
	1 gem. Lohnbudget (630650.00x1.00)	630'650					
	2 Treueprämien (1000.00x1.00)	1'000					
0210.3010.09	Einnahmen aus Sozialversicherungen					-7'422.40	
0210.3090.00	Aus- und Weiterbildung des Personals	8'400		13'900		1'912.45	
	1 Abteilung Steuern und Finanzen (800.00x8.00)	6'400					
	2 Führungsseminar Boris Grundl (mk) (2000.00x1.00)	2'000					
0210.3099.00	Übriger Personalaufwand	200		200		217.55	
	1 Mini-Event gem. GR-Beschluss (20.00x10.00)	200					
0210.3100.00	Büromaterial	200		200		207.40	
	1 Büromaterial (nur dringende Bestellungen) (200.00x1.00)	200					
0210.3102.00	Drucksachen, Publikationen	100		200		40.00	
	2 Publikation Amtsblatt (Steuerveranlagungen) (50.00x1.00)	50					
	3 Kurslisten Abteilung Steuern (50.00x1.00)	50					
0210.3103.00	Fachliteratur, Zeitschriften	700		700		996.20	
	1 div. Zeitschriftenabo und Gesetzte Abteilung Steuern (550.00x1.00)	550					
	2 Zeitschriftenabo Abteilung Finanzen (150.00x1.00)	150					
0210.3110.00	Anschaffung Büromobiliar, Büro- maschinen und -geräte					2'025.45	
0210.3130.00	Porti	32'500		34'000		31'211.35	
	1 Porti, gemäss RG VJ inkl. BA (25000.00x1.00)	25'000					
	2 Neu, Anteil Freienwil (7500.00x1.00)	7'500					
0210.3130.01	Betriebskosten	50'000		47'000		48'861.95	
	1 Betriebskosten gem. RG VJ (15000.00x1.00)	15'000					
	2 Betriebskosten VS-Inkasso Baden gem. RG VJ (35000.00x1.00)	35'000					
0210.3130.02	Übriger Sachaufwand	650		650		1'074.00	
	1 Fachverband AL Steuern (100.00x2.00)	200					
	2 Fachverband AL Finanzen (AG+Bezirk) (150.00x3.00)	450					
0210.3132.00	Honorare externe Berater, Gutachter, Fachexperten etc.					16'225.00	
0210.3151.00	Unterhalt Apparate, Maschinen, Geräte, Fahrzeuge, Werkzeuge	1'000		1'000		1'043.00	
	1 Miete Container (Schnetzler) (1000.00x1.00)	1'000					
0210.3170.00	Reisekosten und Spesen	1'600		1'000		1'090.00	
	1 Fahrkosten, gem. RG VJ (1600.00x1.00)	1'600					
0210.3199.00	Übriger Betriebsaufwand					4.55	
0210.3499.00	Übriger Finanzaufwand	100		250		56.88	
	1 Kartenzahlungen, Ausbuchungen (100.00x1.00)	100					
0210.3910.02	Anteil Soziallasten	118'300		108'400		105'589.90	

Konto	Erfolgsrechnung EWG Funktionale Gliederung ER EWG	Budget 2022		Budget 2021		Rechnung 2020	
0210.4210.00	1 gem. Lohnbudget (118300.00x1.00) Mahn- und Betreibungsentschädigung 1 Werte Vorjahre (17000.00x1.00) 2 Corona-bedingte Mehrkosten Mahnungen (2000.00x1.00)	118'300	19'000		22'500		16'411.70
0210.4260.00	Rückerstattungen Dritter 1 RE Betriebskosten Schuldner (36000.00x1.00) 2 RE Kopien/Frankaturen, Schulverwaltung (1000.00x1.00) 3 RE Betriebsamt, Porti/Kopierpapier (13000.00x1.00) 4 RE VS-Inkasso Baden (45000.00x1.00) 5 RE Inventarwesen (Abteilung Steuern) (2000.00x1.00) 6 Abteilung Steuern, Freienwil (133.00x670.00) 7 Abteilung Steuern, Freienwil, letzte Altlasten (2000.00x1.00) 8 Rundung (-110.00x1.00)		188'000		125'000		203'072.47
0210.4270.00	Steuerbussen 1 gem. RG Vorjahre (30000.00x1.00)		30'000		25'000		37'397.60
0210.4612.00	Steuerbezugsentschädigungen 1 Christ-kath. Kirche (100.00x1.00) 2 Reformierte Kirche (16500.00x1.00) 3 Röm-Kath. Kirche (32500.00x1.00)		49'100		50'600		49'098.40
0210.4612.01	Verwaltungsentschädigungen 1 ARA Oberes Surbtal (13000.00x1.00) 2 Gemeindeverband RAS (3600.00x1.00) 3 Gen. Wasserversorgung Ehrendingen (16000.00x1.00) 5 Eigenwirtschaftsbetrieb Abwasser (22700.00x1.00) 6 Eigenwirtschaftsbetrieb Abfallbewirtschaftung (26300.00x1.00) 7 Ortsbürgergemeinde (3400.00x1.00) 8 Musikschule (intern), GK 7.2140.3612.00 (4400.00x1.00) 9 UB Anteil IT (GK 7.0223.4240.00) (-17200.00x1.00) 10 Friedhof (GK: 7.7710.3612.00), pauschal (2000.00x1.00) 11 TSE (GK. 7.2180.3612.00) (10400.00x1.00)		84'600		84'600		85'230.00
022	Allgemeine Dienste, übrige	1'536'950	231'400	1'475'600	253'350	1'467'123.84	165'549.32
0220	Allgemeine Dienste, übrige Netto 31.12.	516'600	6'000	498'800	5'550	516'703.46	11'086.94
0220.3010.00	Löhne des Verwaltungs- und Betriebspersonals 1 gem. Lohnbudget (294250.00x1.00) 2 Treueprämien (0.00x1.00) 3 Leistungsprämien (0.00x1.00)	294'250	510'600	294'500	493'250	320'407.50	505'616.52
0220.3010.01	Löhne der Lernenden 1 Schnupperlehren, Entschädigungen (50.00x4.00)	53'400	200	53'400		46'565.15	

Konto	Erfolgsrechnung EWG Funktionale Gliederung ER EWG	Budget 2022		Budget 2021		Rechnung 2020	
	2 gem. Lohnbudget (53200.00x1.00)	53'200					
0220.3010.09	Einnahmen aus Sozialversicherungen						-170.10
0220.3090.00	Aus- und Weiterbildung des Personals	16'350		17'900			18'633.95
	1 Kurskosten, Grundstock Kanzlei (800.00x4.00)	3'200					
	2 Mini-Event Personal Kanzlei/Sozialdienst (20.00x8.00)	160					
	3 Rumpold Salomé, CAS II Einwohnerdienste (0.00x0.00)						
	4 Kaderausbildung (200.00x12.00)	2'400					
	5 Sicherheitsausbildung (Nothelfer) (2000.00x1.00)	2'000					
	6 Lehmann Manuela, Sachbearbeiterin Personalwesen (0.00x0.00)						
	7 Severin Veraguth, eidg. Fachmann öffentl. Verwaltung (7900.00x1.00)	7'900					
	8 InDesign Kurs Migros Klubschule Severin Veraguth (690.00x1.00)	690					
0220.3090.01	Aus- und Weiterbildung der Lernenden	11'700		11'700			6'233.25
	1 Lehrmittel (3000.00x1.00)	3'000					
	2 Materialgeld (500.00x1.00)	500					
	3 Prüfungsgebühren (1500.00x1.00)	1'500					
	4 Sprachaufenthalte (1500.00x2.00)	3'000					
	5 Wintersporttage (50.00x0.00)						
	6 Qualifikationsverfahren (100.00x2.00)	200					
	7 ÜK Lehrmittel (150.00x2.00)	300					
	8 ÜK Kosten (600.00x4.00)	2'400					
	9 Austausch Lernende (800.00x1.00)	800					
0220.3091.00	Personalwerbung	5'000		5'000			7'591.40
	1 Inserate neue Stellen (2200.00x1.00)	2'200					
	2 Inserate Lehrstellen (2800.00x1.00)	2'800					
0220.3099.00	Übriger Personalaufwand	19'300		22'550			20'851.50
	1 Personalausflug klein (60.00x45.00)	2'700					
	2 Personalinformationsanlässe (600.00x2.00)	1'200					
	3 Personalesen mit Partner (100.00x80.00)	8'000					
	4 Willkommensgeschenke/Präsente Personal (Neueintritt, Geburt Kinder, Heirat, etc.) (800.00x1.00)	800					
	5 Präsente Personal (Geburtstag, Ostern, Samichlaus) (2600.00x1.00)	2'600					
	6 Polo Shirts für neues Personal (0.00x0.00)						
	7 Kaffee/Mineralwasser (4000.00x1.00)	4'000					
	8 Rundung (0.00x0.00)						
0220.3100.00	Büromaterial	15'000		17'000			11'755.55
	1 Büromaterial gesamte Verwaltung (keine Aufteilung) (9000.00x1.00)	9'000					
	2 Kuverts (2500.00x1.00)	2'500					
	3 Papier (3500.00x1.00)	3'500					
0220.3102.00	Drucksachen, Publikationen	8'200		2'100			1'746.85

Konto	Erfolgsrechnung EWG Funktionale Gliederung ER EWG	Budget 2022		Budget 2021		Rechnung 2020	
	1 DUN Urheberrecht (300.00x1.00)		300				
	2 Visitenkarten, Druck (0.00x0.00)						
	3 Weihnachtskarten (900.00x1.00)		900				
	4 Gratulationskarten (Layout & Druck) (5000.00x1.00)		5'000				
	5 Notizblöcke (0.00x0.00)						
	6 Druck & Neugestaltung Neuzuzügermappe und Broschüre (2000.00x1.00)		2'000				
0220.3103.00	Fachliteratur, Zeitschriften		1'250		1'700		660.80
	1 AZ, Jahresabo (550.00x1.00)		550				
	2 WEKA Verlag AG, Personalpraxis online (700.00x1.00)		700				
	3 plädoyer, Magazin f. Recht u. Politik (0.00x1.00)						
	4 Ergänzung Rechtssammlung, Diverse (0.00x0.00)						
0220.3110.00	Anschaffung Büromobiliar, Büro- maschinen und -geräte		5'000				2'788.20
	1 Neuanschaffung Brieföffner Unterdorf (5000.00x1.00)		5'000				
0220.3118.00	Immaterielle Anlagen (Software)						426.50
0220.3130.00	Dienstleistungen Dritter		10'150		10'150		6'062.45
	2 Swisslex (digit. Gesetzessammlung) (200.00x1.00)		200				
	5 DocuTeam Archivbewirtschaftung laufend (1000.00x1.00)		1'000				
	6 Fundservice Schweiz (0.00x1.00)						
	7 Serafe (ehem. Billag) (250.00x1.00)		250				
	8 SUISA (200.00x1.00)		200				
	101 Familienausweise (Rückerstattung Kto. 0220.4210.00) (3000.00x1.00)		3'000				
	104 upc cablecom, TV-Anschluss (0.00x1.00)						
	106 Datarec Vernichtung vertraulicher Akten (500.00x1.00)		500				
	107 Modellstadt gem. PA 2020.671. / 27.07.2020 (5000.00x1.00)		5'000				
0220.3130.01	Porti		14'000		6'000		13'721.35
	1 Postfrankaturen (Frankiermaschine&Massenversa nd) (14000.00x1.00)		14'000				
0220.3130.02	Telefon						30.00
0220.3130.03	Übriger Sachaufwand		200		200		100.00
	1 Aarg. Gemeindeschreiberverband, Mitgliederbeitrag (50.00x2.00)		100				
	2 Gemeindeschreiberverband Bez. Baden (50.00x2.00)		100				
0220.3132.00	Dienstleistungen externe Berater		2'500		3'000		2'177.40
	1 Rechtsberatung GS JJ (2000.00x1.00)		2'000				
	2 Jährliche Unterstützung ABAKABA (500.00x1.00)		500				
0220.3134.00	Sachversicherungsprämien		1'200		1'200		1'191.81
	1 Helvetia, Geschäftsversicherung Pol. 4.000.201.337 (700.00x1.00)		700				
	2 Helvetia, Dienstfahrtenkasko Pol. 5.361.329 (500.00x1.00)		500				

Konto	Erfolgsrechnung EWG Funktionale Gliederung ER EWG	Budget 2022		Budget 2021		Rechnung 2020	
0220.3150.00	3 Allianz, Techn. Versicherung, Pol. T93.1.122.541 (0.00x1.00) Unterhalt Büromobiliar, Büro- maschinen und -geräte	800		800		2'622.75	
	1 Six AG, Servicepaket (Kartenzahlungsgeräte) (200.00x2.00)	400					
	2 Schleifservice Aktenvernichter (0.00x1.00)						
	3 Service Banknotenzählmaschine (Wahlbüro) (400.00x1.00)	400					
0220.3151.00	Unterhalt Apparate, Maschinen, Geräte, Fahrzeuge, Werkzeuge					898.20	
0220.3170.00	Reisekosten und Spesen	600		600		605.50	
	1 Annahme (600.00x1.00)	600					
0220.3910.02	Anteil Soziallasten	57'700		51'000		51'803.45	
	1 gem. Lohnbudget (54400.00x1.00)	54'400					
	2 gem. Lohnbudget Berufslernende (3300.00x1.00)	3'300					
0220.4120.00	Konzessionen, Dienstbarkeiten						170.00
0220.4210.00	Gebühren für Amtshandlungen		4'500		4'000		4'510.00
	1 Annahme gem. Vorjahren (4500.00x1.00)		4'500				
0220.4260.00	Rückerstattungen Dritter		1'500		1'550		6'406.94
	1 übrige (1500.00x1.00)		1'500				
0222	Abteilung Bau, Planung, Umwelt	655'850	189'000	655'050	219'000	642'298.25	137'044.45
	Netto 31.12.		466'850		436'050		505'253.80
0222.3010.00	Löhne des Verwaltungs- und Betriebspersonals	518'750		509'800		495'974.55	
	1 gem. Lohnbudget (518750.00x1.00)	518'750					
	2 Treueprämien (0.00x1.00)						
0222.3090.00	Aus- und Weiterbildung des Personals	9'200		8'250		10'500.00	
	1 Kurskosten, Grundstock (800.00x6.00)	4'800					
	2 Mini-Event Personal (500.00x1.00)	500					
	3 DAS Bauverwalter (Teilkurs - M. Zehnder) (1800.00x1.00)	1'800					
	4 DAS Bauverwalter (Teilkurse - A.Eggert) (2100.00x1.00)	2'100					
0222.3091.00	Personalwerbung					118.45	
0222.3102.00	Drucksachen, Publikationen	10'000		8'000		4'621.05	
	1 Fachliteratur, Normen (1200.00x1.00)	1'200					
	2 Inseratekosten Baugesuche (150.00x40.00)	6'000					
	3 Kopierkosten (400.00x5.00)	2'000					
	4 Büromaterial BPU Regio Surb (800.00x1.00)	800					
0222.3110.01	Anschaffung Büromobiliar, Büro					578.70	
0222.3130.00	Dienstleistungen Dritter	17'000		28'000		38'557.00	
	1 Annahme rechtliche Unterstützung (1000.00x12.00)	12'000					
	2 Annahme Ortsbildberater zu Unterstützung BPU (2500.00x2.00)	5'000					
	3 Annahme externe Begleitung SIBE (0.00x1.00)						
0222.3130.03	Übriger Sachaufwand	800		800		370.70	
	1 Mitgliederbeitrag Bauverwalterverband (80.00x3.00)	240					
	2 Mitgliederbeitrag VSS (100.00x1.00)	100					

Konto	Erfolgsrechnung EWG Funktionale Gliederung ER EWG	Budget 2022		Budget 2021		Rechnung 2020	
	3 Mitgliederbeitrag VSA (250.00x1.00)	250					
	4 Fachverband Hauswarte (80.00x2.00)	160					
	5 Rundung (50.00x1.00)	50					
0222.3170.00	Reisekosten und Spesen	2'200		2'200		2'539.60	
	1 Wirsching (60.00x12.00)	720					
	2 Heiniger (60.00x12.00)	720					
	3 Rumpold (60.00x12.00)	720					
	4 Rundung (40.00x1.00)	40					
0222.3910.02	Anteil Soziallasten	97'900		98'000		89'038.20	
	1 gem. Lohnbudget (97900.00x1.00)	97'900					
0222.4210.00	Baubewilligungsgebühren		21'000		67'000		34'768.40
	1 Annahme (21000.00x1.00)		21'000				
0222.4260.00	Rückerstattung Dritter		26'000				
0222.4270.00	Baupolizeibussen		2'000		2'000		-50.00
	1 Annahme (2000.00x1.00)		2'000				
0222.4612.00	Dienstleistung BV Schneisingen		140'000		150'000		102'326.05
	1 Bauverwaltung Schneisingen, Schätzung (140000.00x1.00)		140'000				
	2 Aufgabe WIR (0.00x12.00)						
	3 Rundung (0.00x1.00)						
0223	Informatik	364'500	36'400	321'750	28'800	308'122.13	17'417.93
	Netto 31.12.		328'100		292'950		290'704.20
0223.3010.00	Löhne des Verwaltungspersonals	6'700		6'700		6'117.60	
	1 gem. Lohnbudget (6700.00x1.00)	6'700					
0223.3113.00	Hardware	5'600		3'100		5'533.45	
	1 Mobile Geräte	2'500					
	Behördenmitglieder (2500.00x1.00)						
	2 Laptop für neue Lernende (800.00x2.00)	1'600					
	4 Tablet BPU Regio Surb (1500.00x1.00)	1'500					
0223.3118.00	Immaterielle Anlagen (neue Software)	43'400		13'550		6'285.55	
	1 App My Local Services (4750.00x1.00)	4'750					
	2 weitere Digitalisierungsprojekte (6000.00x1.00)	6'000					
	3 BlueBeam Lizenzen BPU Regio Surb (einmalig) (349.00x7.00)	2'443					
	4 eBau Schnittstelle Kanton Aargau CMI Axioma, Einführung einmalig (Ehrendingen & Schneisingen) (24700.00x1.00)	24'700					
	6 Elektronisches Meldewesen Soziale Dienste/Migrationsamt (0.00x1.00)						
	7 Redesign Homepage (5500.00x1.00)	5'500					
	8 Rundung (7.00x1.00)	7					
0223.3130.00	Dienstleistungen Dritter	45'350		43'250		41'855.75	
	1 upc cablecom, Glasfaserleitung Gemeindehäuser (1200.00x12.00)	14'400					
	2 Swisscom, Internetanschluss, 056 210 93 04 (200.00x12.00)	2'400					
	3 Unterhalt Telefonservers, Annahme (1000.00x1.00)	1'000					
	5 GEVER AXIOMA. CMI Beratung & Unterstützung (1000.00x1.00)	1'000					
	6 GEVER AXIOMA. Docuteam GmbH Beratung & Unterstützung (0.00x1.00)						

Konto	Erfolgsrechnung EWG Funktionale Gliederung ER EWG	Budget 2022		Budget 2021		Rechnung 2020	
	7 Swisscom-Tel. Verwaltung (ohne Schule und Werkdienst) (700.00x12.00)	8'400					
	8 Service Frankiermaschinen (475.00x2.00)	950					
	9 Swisscom TSE (0.00x1.00)						
	10 E-Government Aargau, Beitrag (1200.00x1.00)	1'200					
	11 E-Government, Finanzierungsbeitrag Fit4Digital (2.50x4800.00)	12'000					
	12 upc cablecom, Kabelanschluss (500.00x2.00)	1'000					
	13 Unternehmensabgabe für Radio und Fernsehen (900.00x1.00)	900					
	14 MPLC-Lizenzen Schule und Jugendraum Cocos (1100.00x1.00)	1'100					
	15 SUISA-Lizenzen Gemeinde und Jugendraum Cocos (1000.00x1.00)	1'000					
0223.3134.00	Sachversicherungsprämien	500		500		501.40	
	1 Allianz, EDV-Sachversicherung (500.00x1.00)	500					
0223.3158.00	Unterhalt immaterielle Anlagen	132'050		123'850		141'183.27	
	1 Support inkl. Wartung Weber Solutions AG (23000.00x1.00)	23'000					
	2 iway Domainname ehrendingen.ch (50.00x1.00)	50					
	4 Antivirus GDATA und GDATA EXCHANGE MAIL SECURITY (1000.00x1.00)	1'000					
	5 AIB Protokollverwaltung (0.00x1.00)						
	6 GIS System (ReLIS/geoProRegio) (3600.00x1.00)	3'600					
	7 Zeit AG, Serviceabo (1500.00x1.00)	1'500					
	8 Zeit AG, Support / Spezialfragen (1000.00x1.00)	1'000					
	9 KLIBnet, Support & eMeldewesen (3700+ 2100) (5800.00x1.00)	5'800					
	10 Data Trust AG, Backupservice (5400.00x1.00)	5'400					
	11 Veeam, UCC SSL Zertifikat für Exchange und RDS-Zugriff (220.00x1.00)	220					
	12 Zeit AG, Lizenz (4000.00x1.00)	4'000					
	13 DREIKOM (ehem. TelcomTech), Wartung Telefonserver (3200.00x1.00)	3'200					
	14 Diartis AG, KLIBnet Lizenz (Soziale Dienste) (3200.00x1.00)	3'200					
	15 Webseite Hosting, W4 Services GmbH (230.00x12.00)	2'760					
	16 Webseite Support, W4 Services GmbH (160.00x12.00)	1'920					
	17 Nutzung Homepage Aarg. GS Verband (250.00x1.00)	250					
	18 Dialog, Softwaremiete & Support (FIBU, EWK, etc.) (38000.00x1.00)	38'000					
	19 Ruf, Support AIB Protokollverwaltung (0.00x1.00)						
	20 Wartungen und Lizenzen Axioma und Baupro (21500.00x1.00)	21'500					
	22 Dialog, E-Umzug (1500.00x1.00)	1'500					
	23 iNovitas AG (1600.00x1.00)	1'600					

Konto	Erfolgsrechnung EWG Funktionale Gliederung ER EWG	Budget 2022		Budget 2021		Rechnung 2020	
	24 CMI Tomba (Friedhofsverwaltung), Jahresmiete (1100.00x1.00)	1'100					
	26 DIALOG. Adresswiev/Schnittstelle EWK-AXIOMA (700.00x1.00)	700					
	27 DIALOG. e-RechnungsVisierung (Miete) (1200.00x1.00)	1'200					
	29 Secure Mail (400.00x1.00)	400					
	30 DUO Lizenzen (60.00x32.00)	1'920					
	31 Software Assurance (1000.00x1.00)	1'000					
	32 Garantierweiterung Server (0.00x1.00)						
	33 GIS System, Wartungskosten (ReLIS/geoProRegio) (150.00x1.00)	150					
	34 Adobe Indesign (430.00x2.00)	860					
	35 Jimdo-Webseite TSE (250.00x1.00)	250					
	36 lexwork (2000.00x1.00)	2'000					
	37 Rundung (20.00x1.00)	20					
	38 Mehrkosten Anteil Freienwil (0.00x1.00)						
	39 Rundung (20.00x0.00)						
	40 iway Domainname forum5420.ch (15.00x1.00)	15					
	41 iway Domainname regiosurb.ch (15.00x1.00)	15					
	42 Dialog Behördenlösung (685.00x1.00)	685					
	43 BlueBeam Lizenzen BPU Regio Surb (jährlich) (95.00x9.00)	855					
	44 eBau Schnittstelle Kanton Aargau CMI Axioma, Lizenzen/Wartung jährlich (Ehrendingen & Schneisingen) (620.00x1.00)	620					
	45 eUmzug (750.00x1.00)	750					
	46 Rundung (10.00x1.00)	10					
0223.3162.00	Raten für operatives Leasing	18'500		18'500		15'589.66	
	1 0120.3162.00 (bis RG 2017) (700.00x1.00)	700					
	2 0210.3162.00 (bis RG 2017) (7150.00x1.00)	7'150					
	3 0220.3162.00 (bis RG 2017) (8100.00x1.00)	8'100					
	4 0222.3162.00 (bis RG 2017) (2550.00x1.00)	2'550					
0223.3300.60	Planmässige Abschreibungen Mobilien VV allgemeiner Haushalt					20'283.00	
0223.3611.00	Entschädigungen an den Kanton	111'100		111'100		69'656.25	
	1 DFR, Komka-Anschluss (Internetzugang via Kanton) (5000.00x1.00)	5'000					
	2 DFR, Kant. Objektdaten (6600.00x1.00)	6'600					
	3 DFR, Internetzugang (1700.00x1.00)	1'700					
	4 DFR, Verana und Digitax Ehrendingen (40000.00x1.00)	40'000					
	5 DFR, Verana und Digitax Freienwil (9000.00x1.00)	9'000					
	6 DFR, Info (500.00x1.00)	500					
	7 DFR, Inca-Mail (1200.00x1.00)	1'200					
	8 DFR, STAG (25000.00x1.00)	25'000					
	9 DFR, Projekt Verana3.5 (2020-2025) (10000.00x1.00)	10'000					

Konto	Erfolgsrechnung EWG Funktionale Gliederung ER EWG	Budget 2022		Budget 2021		Rechnung 2020	
	10 restlicher Mehrkosten Anteil Freienwil (10000.00x1.00)	10'000					
	11 DFR, Projekt Verana 3.5 (2020-2025) Freienwil (3.35x630.00)	2'111					
	12 Rundung (-10.50x1.00)	-11					
0223.3910.02	Anteil Soziallasten	1'300		1'200		1'116.20	
	1 gem. Lohnbudget (1300.00x1.00)	1'300					
0223.4240.00	Benützungsgebühren		17'200		17'200		17'170.00
	1 Anteil EDV-Benützung, Mandate (Gegenkonto 7.0210.4612.01) (17200.00x1.00)		17'200				
0223.4260.00	Rückerstattung Dritter		19'200		11'600		247.93
	1 Anteil IT Freienwil (9500.00x1.00)		9'500				
	2 Anteil Verana 3.5 Freienwil (2100.00x1.00)		2'100				
	3 Anteil Schneisingen eBau Schnittstelle Kanton Aargau (einmalige Kosten) (6200.00x1.00)		6'200				
	4 Anteil Schneisingen eBau Schnittstelle Kanton Aargau (jährliche Kosten) (160.00x1.00)		160				
	5 Anteil Schneisingen CMI Axioma baupro (jährliche Kosten) (1230.00x1.00)		1'230				
	6 Rundung (10.00x1.00)		10				
029	Verwaltungsliegenschaften	470'600	152'600	484'000	142'450	402'098.27	146'398.68
0290	Verwaltungsliegenschaften, übriges	419'950	101'950	443'500	101'950	369'164.59	113'465.00
	Netto 31.12.		318'000		341'550		255'699.59
0290.3010.00	Löhne des Verwaltungs- und Betriebspersonals	60'750		56'800		32'924.75	
	1 gem. Lohnbudget (57750.00x1.00)	57'750					
	2 Treueprämien (3000.00x1.00)	3'000					
0290.3101.00	Betriebs-, Verbrauchsmaterial	4'000		4'000		2'381.25	
	1 Annahme gemäss Budget Vorjahr (4000.00x1.00)	4'000					
0290.3110.00	Anschaffung Büromobiliar, Büro- maschinen und -geräte	500		1'000		512.45	
	1 Annahme (500.00x1.00)	500					
0290.3111.00	Maschinen, Geräte und Fahrzeuge			5'000		134.00	
0290.3120.00	Wasser, Energie, Heizmaterial	28'900		59'100		27'885.30	
	1 Annahme gemäss Erfahrungswerten der Vorjahre (20000.00x1.00)	20'000					
	2 Weiterver. Schnitzelheizung (Gegenkonto: 7.0291.4260.00) (8900.00x1.00)	8'900					
0290.3130.00	Dienstleistungen Dritter	8'200		8'000		1'910.85	
	1 Annahme (3400.00x1.00)	3'400					
	2 Servievertrag Lift Brunnenhof 6 (1900.00x1.00)	1'900					
	3 Servievertrag Enthärtungsanlage TSE (400.00x1.00)	400					
	4 Servievertrag Alarmanlage Brunnenhof 6 (1000.00x1.00)	1'000					
	5 Servievertrag Brandschutztore (Schalter) (500.00x1.00)	500					
	6 Servievertrag Oelheizung Unterdorf 15 (500.00x1.00)	500					
	7 Unterhalt Defi's (500.00x1.00)	500					
0290.3132.00	Honorare externe Berater, Gutachter, Fachexperten					3'875.00	

Konto	Erfolgsrechnung EWG Funktionale Gliederung ER EWG	Budget 2022		Budget 2021		Rechnung 2020	
0290.3134.00	Sachversicherungsprämien 1 Annahme RG VJ (6100.00x1.00)	6'100	6'100	6'400		6'047.24	
0290.3140.00	Unterhalt Grundstücke 1 Unterhaltsarbeiten bei Spielplatz Brunnenhof (500.00x1.00) 2 Material bei Spielplatz Weiher (3400.00x1.00) 3 Neue Aushängekästen Unterdorf (3000.00x2.00)	9'900		1'350		4'072.00	
0290.3144.00	Unterhalt Hochbauten, Gebäude 1 Pauschale Gemeindehäuser (32000.00x1.00) 2 Pauschale Binderhaus (5000.00x1.00) 3 Pauschale Chinderhuus Surbtal (3000.00x1.00) 4 Malerarbeiten Gemeindehaus Unterdorf (2500.00x1.00) 5 Service Öl- und Holzschnitzelheizung (6500.00x1.00) 6 Aufrüstung Eingangstüren / Geschosstüren (18600.00x1.00) 7 Behandlungen Natursteintreppe (5000.00x1.00) 8 Malerarbeiten Treppenhaus TSE (5000.00x1.00) 9 Rundung (400.00x1.00)	78'000		77'800		43'014.50	
0290.3151.00	Unterhalt Apparate, Maschinen, Geräte, Fahrzeuge, Werkzeuge 1 Div. Serviceverträge (3000.00x1.00) 2 Unterhalt im Gebäude (1000.00x1.00) 3 Unterhalt Fahrzeuge (1500.00x1.00)	5'500		5'500		34'492.75	
0290.3170.00	Reisekosten und Spesen			50		37.80	
0290.3300.10	Planmässige Abschreibungen Strassen und Verkehrswege VV 1 Div. Abschreibungen (41500.00x1.00)	41'500		41'500		41'346.00	
0290.3300.40	Planmässige Abschreibungen Hochbauten VV 1 Div. Abschreibungen (160000.00x1.00)	160'000		160'000		159'920.00	
0290.3910.02	Anteil Soziallasten 1 gem. Lohnbudget (11500.00x1.00)	11'500		11'300		5'587.70	
0290.3910.03	Interne Verrechnung 1 Verteilung Werkdienst (Gegenkonto: 7.9901.4910.03) (5100.00x1.00)	5'100		5'700		5'023.00	
0290.4240.00	Benützungsgebühren 1 gem. RG VJ (1000.00x1.00)		1'000		1'000		920.00
0290.4260.00	Rückerstattungen Dritter 1 Nebenkosten Vermietung Chinderhuus (450.00x12.00)		5'400		5'400		7'800.00
0290.4470.00	Pacht- und Mietzinse Liegenschaften VV 1 Vermietung Feuerwehrlokal (Gegen-Kto. 7.1506.3160.00) (24000.00x1.00) 2 Vermietung Schulleitung/-verwaltung (Gegen-Kto. 7.2190.3160.00) (10000.00x1.00) 3 Vermietung Chinderhuus (2400.00x12.00)	95'550		95'550		104'745.00	

Konto	Erfolgsrechnung EWG Funktionale Gliederung ER EWG	Budget 2022		Budget 2021		Rechnung 2020	
	6 Vermietung PP Spitex (220.00x12.00)		2'640				
	7 Miete Betriebsamt (6400.00x1.00)		6'400				
	8 Miete Würth Fabian, Musikprobelokal (100.00x12.00)		1'200				
	9 Vermietung Binderhaus (Gegenkonto: 7.5730.3160.00) (18000.00x1.00)		18'000				
	10 Vermietung Abteilung Steuern Freienwil (4500.00x1.00)		4'500				
	11 Rundung (10.00x1.00)		10				
0291	Holz schnitzelheizung	50'650	50'650	40'500	40'500	32'933.68	32'933.68
0291.3010.00	Löhne des Verwaltungs- und Betriebspersonals	2'750		3'700		3'692.20	
	1 gem. Lohnbudget (2750.00x1.00)	2'750					
0291.3101.00	Betriebs-, Verbrauchsmaterial	3'000		3'000			
	1 Div. Verbrauchsmaterial (2700.00x1.00)	2'700					
	2 Schmierstoffe (300.00x1.00)	300					
0291.3120.00	Strom, Wasser, Heizöl, Holz schnitzel	25'000		25'000		23'661.45	
	1 Holz schnitzel/Heizöl RG VJ (25000.00x1.00)	25'000					
0291.3134.00	Sachversicherungsprämien	1'600		1'600		1'540.33	
	1 Werte VJ (1600.00x1.00)	1'600					
0291.3144.00	Unterhalt Hochbauten, Gebäude	17'800		6'500		3'353.05	
	1 Werte aus VJ (6500.00x1.00)	6'500					
	2 Reparatur Holz schnitzelheizung Gemeinde Oberdorf (11300.00x1.00)	11'300					
0291.3910.02	Anteil Soziallasten	500		700		686.65	
	1 gem. Lohnbudget (500.00x1.00)	500					
0291.4260.00	Rückerstattungen		50'650		40'500		32'933.68
	1 Weiterver. Dorfstrasse 16 inkl. TS (Gegen-Kto. 7.0290.3120.00) (8900.00x1.00)		8'900				
	2 Weiterver. Schulhäuser (Gegenkonto: 7.2170.3120.00) (41750.00x1.00)		41'750				
1	ÖFFENTLICHE ORDNUNG UND SICHERHEIT, VERTEIDIGUNG	1'254'300	656'350	1'256'950	578'400	1'104'419.11	543'804.65
	Netto 31.12.		597'950		678'550		560'614.46
11	Öffentliche Sicherheit	205'800	130'000	212'800	68'000	191'763.45	107'140.00
111	Polizei	205'800	130'000	212'800	68'000	191'763.45	107'140.00
1110	Polizei	205'800	130'000	212'800	68'000	191'763.45	107'140.00
	Netto 31.12.		75'800		144'800		84'623.45
1110.3000.00	Verkehrskommission	2'800		2'800		1'410.00	
	1 gem. VJ (2800.00x1.00)	2'800					
1110.3612.00	Beitrag an Stadtpolizei Baden	176'000		175'000		174'796.20	
1110.3612.01	Ordnungsbussenzentrale	27'000		35'000		15'557.25	
1110.4270.00	Polizeibussen		130'000		68'000		107'140.00
14	Allgemeines Rechtswesen	301'750	78'900	327'750	79'200	273'185.00	53'782.55
140	Allgemeines Rechtswesen	301'750	78'900	327'750	79'200	273'185.00	53'782.55
1400	Allgemeines Rechtswesen (allgemein)	301'750	78'900	327'750	79'200	273'185.00	53'782.55
	Netto 31.12.		222'850		248'550		219'402.45
1400.3010.00	Löhne des Verwaltungs- und Betriebspersonals	73'100		71'900		69'947.90	

Konto	Erfolgsrechnung EWG Funktionale Gliederung ER EWG	Budget 2022		Budget 2021		Rechnung 2020	
	1 gem. Lohnbudget (73100.00x1.00)	73'100					
1400.3102.00	2 Treueprämie (0.00x1.00) Drucksachen, Publikationen	8'000					
	2 Erneuerung Tafeln öffentliche Plätze (8000.00x1.00)	8'000					
1400.3130.00	Dienstleistungen Dritter	33'000		36'000		24'494.55	
	1 Gebühren Migrationsamt + IDK, Annahme (32000.00x1.00)	32'000					
	2 Geburtsgeschenke Eltern, Gebührenmarke (1000.00x1.00)	1'000					
1400.3130.02	Betreibungsamt					2'409.00	
1400.3130.03	Verbandsbeiträge	200		200		170.00	
	1 Verband Aarg. EWK, Mitgliederbeitrag (100.00x1.00)	100					
	2 Verband Schw. EWK, Mitgliederbeitrag (100.00x1.00)	100					
1400.3612.00	Beitrag an Kindes- und Erwachsenenschutzdienst	135'000		168'000		130'399.00	
	1 KESD Baden, Beitrag, Schätzung RG VJ (135000.00x1.00)	135'000					
1400.3612.01	Regionales Zivilstandsamt	39'150		38'750		38'736.00	
	1 Beitrag an Gemeinde Wettingen (8.00x4891.00)	39'128					
	2 Rundung (22.00x1.00)	22					
1400.3910.02	Anteil Soziallasten	13'300		12'900		7'028.55	
	1 gem. Lohnbudget (13300.00x1.00)	13'300					
1400.4210.00	Gebühren für Amtshandlungen		53'000		53'000		41'562.30
	1 EWK- und Kanzleigebühren (53000.00x1.00)		53'000				
1400.4210.01	Gebühren für Einbürgerungen		15'000		15'000		9'925.00
	1 Annahme (15000.00x1.00)		15'000				
1400.4210.02	Rückerstattung Betreibungsamt		6'800		5'800		
	1 Betreibungsamt Siggenthal-Lägern (6800.00x1.00)		6'800				
1400.4260.00	Rückerstattungen		2'500		3'800		2'170.50
	1 Rückerstattungen Mandatenschädigungen KESD, Annahme (2500.00x1.00)		2'500				
1400.4270.00	Bussenverfügungen (Strafbefehle)		1'500		1'500		124.75
	1 EWK Bussen (1500.00x1.00)		1'500				
1400.4390.00	Übriger Ertrag		100		100		
	1 AKB, Abgabe Spargutscheine Neugeborene (100.00x1.00)		100				
15	Feuerwehr	650'150	429'850	628'800	416'300	557'515.95	367'294.10
150	Feuerwehr	650'150	429'850	628'800	416'300	557'515.95	367'294.10
1500	Feuerwehr Netto 31.12.	352'800	132'500	335'500	123'000	313'269.60	123'047.75
			220'300		212'500		190'221.85
1500.3181.00	Tatsächliche Forderungsverluste	1'500		2'000		1'490.60	
	1 Annahme (1500.00x1.00)	1'500					
1500.3181.09	Eingang abgeschriebener Forderungen	-300		-1'000		-291.75	
	1 Annahme (-300.00x1.00)	-300					
1500.3300.60	Planmässige Abschreibungen Mobilien VV	60'000		40'000		56'977.00	
	1 Abschreibungen gem. RG VJ (60000.00x1.00)	60'000					
1500.3612.00	Betriebsbeitrag Feuerwehr	211'600		214'500		173'180.35	
	1 Beitrag Ehrendingen (Gegen-Kto. 7.1506.4612.00) (211600.00x1.00)	211'600					
1500.3612.01	Hydrantenbeitrag	80'000		80'000		79'913.40	

Konto	Erfolgsrechnung EWG Funktionale Gliederung ER EWG	Budget 2022		Budget 2021		Rechnung 2020	
1500.3634.00	1 Hydrantenbeitrag (80000.00x1.00) Beiträge an öffentl. Unternehmungen	80'000				2'000.00	
1500.4200.00	Feuerwehrrpflichtersatz 1 gem. Steuerbudget (120000.00x1.00)		130'000		122'000		119'307.75
1500.4270.00	2 Anteil Quellensteuern (10000.00x1.00) Feuerwehribussen 1 Annahme (2500.00x1.00)		10'000 2'500 2'500			1'000	3'740.00
1506	Regionale Feuerwehrorganisation	297'350	297'350	293'300	293'300	244'246.35	244'246.35
1506.3000.00	Feuerwehrkommission 1 Sitzungen (420.00x5.00)	2'100		2'100		1'740.00	
1506.3010.00	Löhne des Verwaltungs- und Betriebspersonals 1 Entschädigungen (140000.00x1.00)	140'000		115'000		99'819.80	
1506.3090.00	Aus- und Weiterbildung des Personals 1 Weiterbildungen (36850.00x1.00)	36'850		28'000		5'606.15	
1506.3100.00	Büromaterial 1 Papier, Druckerpatronen, Div. Kleinmaterial, Div. (1000.00x1.00)	1'000		500		501.60	
1506.3101.00	Betriebs-, Verbrauchsmaterial 1 Papierhandtücher, Seife, Benzin, Div. Unterhaltssachen (6000.00x1.00)	6'000		6'000		5'307.10	
1506.3102.00	Drucksachen, Publikationen 1 Jahresschreiben, Einladungen Schlusschoc, Anschreiben Neurekrutierung, Div. (2000.00x1.00)	2'000		2'000		1'052.90	
1506.3103.00	Fachliteratur, Zeitschriften 1 Feuerwehrzeitung (750.00x1.00)	750		900		600.00	
1506.3111.00	Maschinen, Geräte und Fahrzeuge 1 Ohrhörer für VrK Abtgeilung (800.00x1.00) 2 Druckvernichter 75 (500.00x1.00) 3 Material für Vegetationsbrände (3500.00x1.00) 4 Schläuche 25 (700.00x1.00) 5 2 Bremspedale für Fahrschule PIF (2500.00x1.00) 6 Of Helme (4000.00x1.00) 7 Helmlampen inkl. Halterungen (1800.00x1.00) 8 Ersatzmasken und Lungenautomaten für Rettungstasche (1500.00x1.00) 9 Truppüberwachungskoffer AS (2900.00x1.00) 10 Messer an AS-Geräten Ersatzbeschaffung (700.00x1.00) 11 Schläuche 55 (700.00x1.00) 12 Schläuche 40 (500.00x1.00) 13 Faltzelt (1000.00x1.00) 14 Kleinmaterial (900.00x1.00)	22'000		41'000		59'071.25	
1506.3112.00	Kleider, Wäsche 1 Schuhersatz (2800.00x1.00) 2 PSA neu (5500.00x1.00) 3 PSA WFF (1250.00x1.00) 4 Sani Winterjacken (1600.00x1.00)	14'150		17'300		9'001.50	

Konto	Erfolgsrechnung EWG Funktionale Gliederung ER EWG	Budget 2022		Budget 2021		Rechnung 2020	
	5 Reinigung Kleider intern (Waschmittel, Verbrauchsmaterial) (3000.00x1.00)	3'000					
1506.3120.00	Ver- / Entsorgung	900		900		689.40	
	1 Energieverbrauch (900.00x1.00)	900					
1506.3130.00	Porti, Telefon, Funkkonzession	2'300		1'300		228.15	
	1 Funkkonzession (950.00x1.00)	950					
	2 Briefmarken (150.00x1.00)	150					
	3 Telefon (200.00x1.00)	200					
	4 Div. Material (1000.00x1.00)	1'000					
1506.3130.01	Übriger Sachaufwand	3'000		3'000		107.70	
	1 Div. (3000.00x1.00)	3'000					
1506.3134.00	Sach- und Personenversicherungsprämien	9'000		9'000		9'287.00	
	1 Div. Versicherungen (9000.00x1.00)	9'000					
1506.3144.00	Unterhalt Hochbauten, Gebäude	9'000		1'900		68.30	
	1 Elektroinstallationen beim Stapler (1000.00x1.00)	1'000					
	2 Garderobeneinrichtung UG für Fahrer (7000.00x1.00)	7'000					
	3 Bewegungsmelder kl. Magazin (1000.00x1.00)	1'000					
1506.3151.00	Unterhalt Apparate, Maschinen, Geräte, Fahrzeuge, Werkzeuge	5'500		19'400		14'232.10	
	1 AS-Gerätrevision (1800.00x1.00)	1'800					
	2 AS-Flaschenprüfung (1200.00x1.00)	1'200					
	3 Tetor3500 (200.00x1.00)	200					
	4 Prüfung Tiefenretter (200.00x1.00)	200					
	5 Prüfung Gaswarngeräte (500.00x1.00)	500					
	6 Prüfung Absturzsicherung (150.00x1.00)	150					
	10 Prüfung Schäkel PIF (50.00x1.00)	50					
	11 TLF Batterien (800.00x1.00)	800					
	12 Nissan Batterie (200.00x1.00)	200					
	13 PTF Abgaswartung (100.00x1.00)	100					
	14 San Anhänge neue Pneus (300.00x1.00)	300					
1506.3160.00	Miete und Pacht Liegenschaften	24'000		24'000		24'000.00	
	1 Miete Feuerwehrlokal (Gegen-Kto. 7.0290.4470.00 (24000.00x1.00)	24'000					
1506.3161.00	Mieten, Benützungskosten Anlagen	5'000		7'200		2'237.00	
	1 Arztbesuche, Brandhaus Hauptübung, Schlusshock (5000.00x1.00)	5'000					
1506.3170.00	Reisekosten und Spesen	6'000		6'000		3'973.30	
	1 Essen/Getränke Hauptübung, div. Spesen (6000.00x1.00)	6'000					
1506.3612.00	Beitrag an Alarmanlage	7'000		7'000		7'095.00	
	1 AGV, Alarmierungskosten (7000.00x1.00)	7'000					
1506.3910.02	Anteil Soziallasten	800		800		-371.90	
	1 gem. Lohnverteilung (800.00x1.00)	800					
1506.4260.00	Rückerstattungen Dritter		18'000		12'000	17'406.90	
	1 Schätzung RG VJ (18000.00x1.00)		18'000				
1506.4611.00	Sold, Wegentschädigung Kurse		3'500		3'500	1'006.60	

Konto	Erfolgsrechnung EWG Funktionale Gliederung ER EWG	Budget 2022		Budget 2021		Rechnung 2020	
	<i>1 Durchschnittswert letzten 3 Jahre (3500.00x1.00)</i>		3'500				
1506.4612.00	Betriebsbeitrag Ehrendingen <i>1 4'850 Einwohner (Gegen-Kto. 7.1500.3612.00)</i> <i>(211600.00x1.00)</i>		211'600		214'500		173'180.35
1506.4612.01	Betriebsbeitrag Freienwil <i>1 1080 Einwohner</i> <i>(48800.00x1.00)</i>		48'800		47'800		37'316.90
1506.4631.00	Beitrag AGV aus Löschfonds <i>1 AGV, Pauschalbeitrag</i> <i>(15450.00x1.00)</i>		15'450		15'500		15'335.60
16	Verteidigung	96'600	17'600	87'600	14'900	81'954.71	15'588.00
161	Militärische Verteidigung	20'300	6'200	13'600	3'500	15'302.01	4'204.60
1610	Militärische Verteidigung Netto 31.12.	20'300	6'200	13'600	3'500	15'302.01	4'204.60
1610.3134.00	Sachversicherungsprämien <i>1 Annahme RG VJ</i> <i>(2100.00x1.00)</i>	2'100	14'100	2'600	10'100	2'074.51	11'097.41
1610.3140.00	Unterhalt Grundstücke <i>1 Annahme RG Vj (Leistungen Werkdienst) Gegenkto:</i> <i>9901.4260.00 (1500.00x1.00)</i>	1'500	1'500	1'500		1'500.00	
1610.3144.00	Unterhalt Hochbauten, Gebäude <i>2 Absaugen Bleirückstände (12 Kugelfänge), Ersatz Platten</i> <i>(10200.00x1.00)</i>	10'200	10'200	3'000		5'231.50	
1610.3300.60	Planmässige Abschreibungen Mobilien VW, allgemeiner Haushalt <i>1 gem. VJ (6500.00x1.00)</i>	6'500	6'500	6'500		6'496.00	
1610.4260.00	Rückerstattungen Dritter <i>1 gem. RG VJ (1100.00x1.00)</i>		1'100		1'100		1'137.05
1610.4612.00	Beitrag Gemeinde Ennetbaden Schützenhaus Sackhölzli <i>1 40% Anteil Ennetbaden</i> <i>(12700.00x0.40)</i> <i>2 Rundung (20.00x1.00)</i>		5'100		2'400		3'067.55
			5'080				20
162	Zivile Verteidigung	76'300	11'400	74'000	11'400	66'652.70	11'383.40
1620	Zivilschutz Netto 31.12.	76'300	11'400	74'000	11'400	66'652.70	11'383.40
1620.3612.00	Beitrag an RFO Region Baden <i>1 Mail Yvan Mülli 16.08.2021</i> <i>(10300.00x1.00)</i>	10'300	10'300	11'800	62'600	5'869.55	55'269.30
1620.3612.01	Beitrag an ZSO Region Baden <i>1 Mail 16.08.2021 Yvan Mülli</i> <i>(66000.00x1.00)</i>	66'000	66'000	62'200		60'783.15	
1620.4500.00	Entnahmen Ersatzbeiträge für Schutzraumbauten <i>1 Schätzung Vorjahr</i> <i>(11400.00x1.00)</i>		11'400		11'400		11'383.40
2	BILDUNG Netto 31.12.	7'394'400	675'600	6'909'350	694'100	6'973'671.84	620'117.40
			6'718'800		6'215'250		6'353'554.44
21	Obligatorische Schule	6'924'400	663'600	6'504'350	688'100	6'476'666.24	606'029.35
211	Eingangsstufe	371'400		366'400		343'642.73	
2110	Kindergarten Netto 31.12.	371'400	371'400	366'400	366'400	343'642.73	343'642.73
2110.3020.00	Löhne der Lehrkräfte					700.00	
2110.3104.00	Lehrmittel	21'000		21'000		21'807.03	

Konto	Erfolgsrechnung EWG Funktionale Gliederung ER EWG	Budget 2022		Budget 2021		Rechnung 2020	
	1 Lehrmittel für 6 Abteilungen (21000.00x1.00)		21'000				
2110.3110.00	Anschaffung Büromobiliar, Büro- maschinen und -geräte		3'600		3'600		5'093.20
	1 Ersatz grosse Spielzeuge für 6 Abteilungen (3600.00x1.00)		3'600				
2110.3113.00	Hardware		13'800		13'800		14'987.45
	1 Endgeräte (iPad) für Klassenzimmer (400.00x12.00)		4'800				
	2 Endgeräte (MacBook) für Klassenzimmer (1500.00x6.00)		9'000				
2110.3171.00	Exkursionen, Schulreisen und Lager		2'700		2'600		1'944.00
	1 Schulreisen: 114 Teilnehmende (inkl. Begleitpersonen) (2100.00x1.00)		2'100				
	2 Veranstaltungen / Elternanlässe gesamter Kiga (600.00x1.00)		600				
2110.3631.00	Besoldungsanteil an Kanton		330'300		325'400		298'747.00
	1 BKS, Anteil Kiga (311300.00x1.00)		311'300				
	2 BKS, Anteil Schulleitung Kiga (19000.00x1.00)		19'000				
2110.3910.02	Anteil Soziallasten						364.05
212	Primarstufe	1'647'800	1'500	1'558'850	2'500	1'360'064.07	2'075.40
2120	Primarstufe	1'647'800	1'500	1'558'850	2'500	1'360'064.07	2'075.40
	Netto 31.12.				1'556'350		1'357'988.67
2120.3020.01	Ämterentschädigungen	13'700		13'700		14'476.90	
	1 Schulhausadmin. Brühl (1300.00x1.00)		1'300				
	2 Schulhausadmin. Dorf (900.00x1.00)		900				
	3 Schulhausadmin. Lägernbreite (1300.00x1.00)		1'300				
	4 Schulhausadmin. Ifängli (900.00x1.00)		900				
	5 Lehrmittel Brühl/Dorf/Lägernbreite (300.00x1.00)		300				
	6 Schul- und Zeichenmaterial SH Brühl (400.00x1.00)		400				
	7 Schul- und Zeichenmaterial SH Dorf (300.00x1.00)		300				
	8 Schul- und Zeichenmaterial SH Lägernbreite (400.00x1.00)		400				
	9 Schul- und Zeichenmaterial SH Ifängli (200.00x1.00)		200				
	10 Stundenplanung gesamte Schule (2000.00x1.00)		2'000				
	11 Turnhalle Lägernbreite (500.00x1.00)		500				
	12 Turnhalle Chilpen (500.00x1.00)		500				
	17 Administration Homepage (2500.00x1.00)		2'500				
	18 J+S Schulcoach (200.00x1.00)		200				
	19 Entschädigung Hauptleitung Schneesportlager (2000.00x1.00)		2'000				
2120.3020.02	Löhne der Lehrkräfte	20'800		20'800		17'841.65	
	1 Aufgabenhilfe (6000.00x1.00)		6'000				
	2 Bibliothekarinnen (8000.00x1.00)		8'000				
	3 Schwimmlehrperson: 3. - 6. Kl. (6800.00x1.00)		6'800				
2120.3090.00	Aus- und Weiterbildung des Personals	5'500		5'500		1'983.25	
	1 Schulung und Weiterbildung Bibliothekarinnen (500.00x1.00)		500				
	2 Weiterbildung Personal (5000.00x1.00)		5'000				

Konto	Erfolgsrechnung EWG Funktionale Gliederung ER EWG	Budget 2022		Budget 2021		Rechnung 2020	
2120.3091.00	Personalwerbung	1'500		400			
	1 Personalwerbung (1500.00x1.00)	1'500					
2120.3099.00	Übriger Personalaufwand	1'000		2'000		450.05	
	1 Kompetenzsumme für Präsenze (1000.00x1.00)	1'000					
2120.3104.00	Lehrmittel	162'950		154'200		164'096.17	
	1 LM allgemein: Schülerpauschale (63000.00x1.00)	63'000					
	2 LM allgemein: Lernspiele / digitale Lernmedien (5400.00x1.00)	5'400					
	3 LM allgemein: LM Musikgrundschule gesamte US (1000.00x1.00)	1'000					
	4 LM allgemein: Fördermaterial IHP gesamte Primar (1000.00x1.00)	1'000					
	5 LM allgemein: Sach-/Fachbibliothek gesamte Primar (2000.00x1.00)	2'000					
	6 LM allgemein: Schülerbibliothek Lägerbreite (5000.00x1.00)	5'000					
	7 LM allgemein: Schülerbibliothek Ifängli (Lizenz und Porti) (1500.00x1.00)	1'500					
	8 LM allgemein: Turnmaterial beide Turnhallen (4000.00x1.00)	4'000					
	9 LM allgemein: Lehrmittel Ersatz (9000.00x1.00)	9'000					
	10 LM allgemein: Lehrmittel Schwimmunterricht (500.00x1.00)	500					
	11 LM allgemein: Bibliothek-Lizenz (1100.00x1.00)	1'100					
	12 LM allgemein: LM DaZ (300.00x1.00)	300					
	13 LM allgemein: Lern-Apps für iPads (2700.00x1.00)	2'700					
	14 LM allgemein: Lehrmittel Französisch (AGLPVS) (3000.00x1.00)	3'000					
	15 LM allgemein: Lehrmittel Englisch (AGLPVS) (3000.00x1.00)	3'000					
	16 LM allgemein: Medien + Informatik (AGLPVS) (3000.00x1.00)	3'000					
	17 LM allgemein: Lehrmittel Mathematik 5. Kl. (AGLPVS) (4500.00x1.00)	4'500					
	19 LM allgemein: Anschauungsmaterial zum Thema "Gewicht" (SH Brühl/Dorf) (400.00x1.00)	400					
	20 LM allgemein: Lizenz Calcularis (1250.00x1.00)	1'250					
	21 LM allgemein: Schülerhefte Anton und Zora (250.00x1.00)	250					
	22 LM allgemein: Klassensatz Boomwhackers (250.00x1.00)	250					
	23 LM allgemein: Material für Tests und Screenings (IHP) (4300.00x1.00)	4'300					
	24 LM TTG textil: Schülerpauschale Klassen 1 - 6 (23700.00x1.00)	23'700					
	25 LM TTG textil: Verbrauchsmaterial Klasse 1 - 6 (3600.00x1.00)	3'600					
	26 LM TTG textil: Lehrmittel analog und digital (200.00x1.00)	200					

Konto	Erfolgsrechnung EWG Funktionale Gliederung ER EWG	Budget 2022		Budget 2021		Rechnung 2020	
	27 LM TTG technisch: Abteilungspauschale (18000.00x1.00)	18'000					
	28 LM TTG technisch: Material für Tonarbeiten SH Brühl (1000.00x1.00)	1'000					
2120.3110.00	Anschaffung Büromobiliar, Büro- maschinen und -geräte	1'450		950		9'732.95	
	1 Frei stehender Backofen 230 V SH Brühl (500.00x1.00)	500					
	2 2 Nespresso-Maschinen SH Brühl (200.00x1.00)	200					
	3 Dreibein mit Rost, Kette, Kochkessel (SH Brühl) (200.00x1.00)	200					
	4 Grosser Teppich für Sitzkreis (SH Ifängli) (400.00x1.00)	400					
	5 Leiterwagen SH Ifängli (150.00x1.00)	150					
2120.3111.00	Anschaffung Apparate, Maschinen, Geräte, Fahrzeuge, Werkzeuge	15'150		13'300		4'324.95	
	1 TTG textil: Nähmaschinen TW Dorf (2000.00x4.00)	8'000					
	2 TTG textil: 40 Unterfadenspulen mit 4 Boxen (150.00x1.00)	150					
	3 2 E-Bikes (Pool) (3500.00x2.00)	7'000					
2120.3113.00	Hardware	44'400		44'400		47'366.00	
	1 Endgeräte für Klassenzimmer (iPads) (400.00x36.00)	14'400					
	2 Endgeräte TTG (1500.00x2.00)	3'000					
	3 Endgeräte (Notebooks) für Klassenzimmer (1500.00x18.00)	27'000					
2120.3130.00	Porti, Telefon, Radio, TV, externe Dienstleistungen	9'000		9'000		10'945.25	
	1 Porti, Telefon-, Radio-, TV-Gebühren (9000.00x1.00)	9'000					
2120.3132.00	Elternarbeit	1'200		1'000			
	1 Elternarbeit / Elternveranstaltungen (1000.00x1.00)	1'000					
	2 Znüni für Helfer*innen Veloparcours Ifängli und Lägerbreite (200.00x1.00)	200					
2120.3137.00	Steuern und Abgaben	1'200		1'200		1'182.60	
	1 BKS, Urheberrechtl. Nutzung (1200.00x1.00)	1'200					
2120.3150.00	Unterhalt Büromobiliar, Büro- maschinen und -geräte	2'000		2'000		1'249.30	
	1 Unterhalt der Mobilien gesamte Primar (2000.00x1.00)	2'000					
2120.3151.00	Unterhalt Apparate, Maschinen, Geräte, Fahrzeuge, Werkzeuge	4'600		4'600		1'303.60	
	1 Geräteunterhalt TTG gesamte Primar (1000.00x1.00)	1'000					
	2 Scheren schleifen TTG (1600.00x1.00)	1'600					
	3 Service Näh- und Overlockmaschinen (2000.00x1.00)	2'000					
2120.3162.00	Raten für operatives Leasing	8'000		11'000		11'210.45	
	1 Leasinggebühren Kopierer gesamte Schule (8000.00x1.00)	8'000					
2120.3170.01	Schulanfang/Schulschlussfeier	2'600		2'000		3'060.00	
	1 Schulanfang (500.00x1.00)	500					
	2 Schulschlussfeier 6. Klassen (2100.00x1.00)	2'100					
2120.3171.00	Exkursionen, Schulreisen und Lager	47'400		36'600		32'069.65	
	1 Schulreisen Primar (10900.00x1.00)	10'900					

Konto	Erfolgsrechnung EWG Funktionale Gliederung ER EWG	Budget 2022		Budget 2021		Rechnung 2020	
	2 Exkursionen Zyklus 1.2 (1550.00x1.00)	1'550					
	3 Exkursionen Zyklus 2 (5350.00x1.00)	5'350					
	4 Lager 5. Klasse SJ 2021/2022 (10800.00x1.00)	10'800					
	5 Skilagerbeitrag (100.00x50.00)	5'000					
	6 Lager 6. Klasse SJ 2021/22 (13800.00x1.00)	13'800					
2120.3171.01	Schwimmunterricht	23'200		17'500		13'012.80	
	1 Schwimmbadeintritte (gesamte Primar) (6400.00x1.00)	6'400					
	2 Wassernutzung Schwimmbad Baden (3000.00x1.00)	3'000					
	3 Schülertransport mit Extrabus PostAuto AG (13800.00x1.00)	13'800					
2120.3171.02	Besuch kultureller Veranstaltungen Projektwoche	12'500		11'900		5'189.40	
	1 Besuch kulturelle Veranstaltungen / Schulanlässe / klassenüberg. Aktivitäten (2400.00x1.00)	2'400					
	2 Lesung gesamte Primar (1000.00x1.00)	1'000					
	3 Veloparcours SH Ifängli (400.00x1.00)	400					
	4 Veloparcours Zyklus 2.2 (Training für Veloprüfung) (400.00x1.00)	400					
	5 Thementage (4000.00x1.00)	4'000					
	6 Sporttag Zyklus 1 und Zyklus 2 (1000.00x1.00)	1'000					
	7 Projekt Generationen im Klassenzimmer (2200.00x1.00)	2'200					
	8 Projekt Biotop (500.00x1.00)	500					
	9 Anlässe Standort Ifängli (600.00x1.00)	600					
2120.3611.00	Personalaufwand	27'700		27'000		28'641.30	
	Lehrpersonen						
	1 Lohn ICT-Verantwortlicher PICTS (inkl Anteil Soziallasten) (27700.00x1.00)	27'700					
2120.3631.00	Besoldungsanteil an Kanton	1'240'850		1'178'700		990'177.00	
	1 BKS, Anteil Primar (1173900.00x1.00)	1'173'900					
	2 BKS, Anteil Schulleitung Primar (66950.00x1.00)	66'950					
2120.3910.02	Anteil Soziallasten	1'100		1'100		1'750.80	
	1 gem. Lohnbudget (1'100.00x1.00)	1'100					
2120.4231.00	Elternbeiträge an Aufgabenhilfe		1'500		2'500		1'128.00
	1 Elternbeiträge an Aufgabenhilfe (1500.00x1.00)		1'500				
2120.4260.00	Rückerstattungen Dritter						947.40
213	Oberstufe	2'150'500		2'192'800		2'468'136.00	
2130	Oberstufe	2'150'500		2'192'800		2'468'136.00	
	Netto 31.12.		2'150'500		2'192'800		2'468'136.00
2130.3170.00	Transportkosten	104'900		101'900		100'270.00	
	1 Busabonnemente (104900.00x1.00)	104'900					
2130.3612.00	Schulgelder an Gemeinden	1'276'700		1'304'000		1'477'863.75	
	1 Real, Schätzung gem. Vorjahr Real / Mail 03.08.2021 (8735.00x20.00)	174'700					
	2 Sek, Schätzungen gem. VJ und Mail 03.08.2021 (6815.00x70.00)	477'050					
	3 Bez, Schätzungen gem. VJ und Mail 03.08.2021 (6720.00x93.00)	624'960					
	4 Rundung (-10.00x1.00)	-10					

Konto	Erfolgsrechnung EWG Funktionale Gliederung ER EWG	Budget 2022		Budget 2021		Rechnung 2020	
2130.3631.00	Besoldungsanteil an Kanton <i>1 BKS, Anteil Oberstufe (neu seit 01.08.2020) (768900.00x1.00)</i>	768'900 768'900		786'900		334'873.00	
2130.3632.00	Besoldungsanteil an Gemeinden					555'129.25	
214	Musikschulen	453'400	222'000	441'500	222'000	353'891.75	168'658.00
2140	Musikschulen Netto 31.12.	453'400	222'000 231'400	441'500	222'000 219'500	353'891.75	168'658.00 185'233.75
2140.3000.00	Musikkommission			2'000		780.00	
2140.3020.01	Löhne Musikschulleitung <i>1 Löhne Musikschulleitung (39000.00x1.00)</i>	39'000 39'000		38'200		38'856.90	
2140.3020.02	Löhne Musikschule <i>1 Löhne Musikschule (345000.00x1.00)</i>	345'000 345'000		332'000		255'710.35	
2140.3090.00	Aus- und Weiterbildung des Personals <i>1 Weiterbildung (2000.00x1.00)</i>	2'000 2'000		2'000		1'800.00	
2140.3099.00	Übriger Personalaufwand <i>1 Div. (100.00x1.00)</i>	100 100		200		372.25	
2140.3100.00	Büromaterial <i>1 Div. (200.00x1.00)</i>	200 200		200			
2140.3104.00	Lehrmittel <i>1 Div. Lehrmittel (1000.00x1.00)</i>	1'000 1'000		1'000			
2140.3110.00	Anschaffung Büromobiliar, Büro- maschinen und -geräte <i>1 Div. (200.00x1.00)</i>	200 200		200			
2140.3111.00	Anschaffung Instrumente <i>1 Div. Anschaffungen (1500.00x1.00)</i>	1'500 1'500		1'500		1'402.60	
2140.3130.00	Dienstleistungen Dritter <i>1 Mitgliederbeiträge, Website (700.00x1.00)</i> <i>2 Verbandsbeiträge (2100.00x1.00)</i>	2'800 700 2'100		2'800		1'799.45	
2140.3132.00	Honorare externe Berater, Gutachter, Fachexperten <i>1 mCheck (600.00x1.00)</i>	600 600		600			
2140.3151.00	Unterhalt Instrumente <i>1 Div. (1200.00x1.00)</i>	1'200 1'200		1'200			
2140.3170.00	Reisekosten und Spesen <i>1 Div. (400.00x1.00)</i>	400 400		200		390.00	
2140.3612.00	Verwaltungsentschädigung <i>1 Verwaltungskosten EWG (Gegen-Kto. 7.0210.4612.01) (4400.00x1.00)</i>	4'400 4'400		4'400		4'400.00	
2140.3910.02	Anteil Soziallasten <i>1 RG Vorjahr (55000.00x1.00)</i>	55'000 55'000		55'000		48'380.20	
2140.4231.00	Elternbeiträge <i>1 Schätzung (222000.00x1.00)</i>		222'000 222'000		222'000		168'658.00
217	Schulliegenschaften	1'565'600	86'600	1'179'050	86'600	1'217'741.92	78'888.50
2170	Schulliegenschaften Netto 31.12.	1'565'600	86'600 1'479'000	1'179'050	86'600 1'092'450	1'217'741.92	78'888.50 1'138'853.42
2170.3010.00	Löhne des Verwaltungs- und Betriebspersonals <i>1 gem. Lohnbudget (250850.00x1.00)</i> <i>2 Treueprämien (0.00x1.00)</i>	250'850 250'850		232'650		239'178.00	
2170.3090.00	Aus- und Weiterbildung des Personals <i>1 Kurse Hauswartung (3000.00x1.00)</i> <i>2 Ausbildung D.Anner (8500.00x1.00)</i>	11'500 3'000 8'500		3'000			
2170.3100.00	Büromaterial	500		500			

Konto	Erfolgsrechnung EWG Funktionale Gliederung ER EWG	Budget 2022		Budget 2021		Rechnung 2020	
2170.3101.00	1 Pauschale (500.00x1.00) Betriebs-, Verbrauchsmaterial	500	14'000	15'000		9'954.50	
	1 Pauschale (13000.00x1.00)	13'000					
2170.3110.00	2 "Corona Massnahmen" (1000.00x1.00) Anschaffung Büromobiliar, Büro- maschinen und -geräte	1'000	900				
	1 Anschaffung Büromobiliar (900.00x1.00)	900					
2170.3110.01	Anschaffungen für Schulinfrastruktur	43'800		47'450		40'487.85	
	1 Mobiliar Kindergarten (9500.00x1.00)	9'500					
	2 Mobiliar Schule (9500.00x1.00)	9'500					
	3 Unterhalt EDV Schule Allgemein (5000.00x1.00)	5'000					
	4 Ersatz Leinwände (Schulhaus Ifängli + Brühl) (810.00x8.00)	6'480					
	5 Turn- + Sportgeräte MZH Lägerbreite (8500.00x1.00)	8'500					
	6 Turn- + Sportgeräte TH Chilpen (2500.00x1.00)	2'500					
	7 4 Flexible Wandtafeln (575.00x4.00)	2'300					
	8 Ersatz Musikanlage TH Lägerbreite (0.00x1.00)						
2170.3111.00	9 Rundung (20.00x1.00) Maschinen, Geräte und Fahrzeuge	20	2'400	7'800		9'557.35	
	1 Ersatz Kehrsaugmaschine TASKI (2400.00x1.00)	2'400					
2170.3112.00	Berufskleidung Hauswartzdienst	3'000		2'250		1'152.60	
	1 Berufskleider Hauswartung (600.00x4.00)	2'400					
	2 T Shirts für Reinigungs Team (100.00x6.00)	600					
2170.3120.00	Ver- und Entsorgung	66'750		58'400		77'416.48	
	1 Elektra, Wasserversorgung etc. gem. VJ (25000.00x1.00)	25'000					
	2 Weiterver. Schnitzelheizung (Gegenkonto: 7.0291.4260.00) (41750.00x1.00)	41'750					
2170.3130.00	Dienstleistungen Dritter	15'400		5'400		15'226.70	
	1 Gemäss Abrechnung 2020 (10000.00x1.00)	10'000					
	2 Serviceabo Flachdachunterhalt (600.00x3.00)	1'800					
	3 Servicevertrag Liftanlage SH Brühl (3400.00x1.00)	3'400					
	4 Mitgliedschaften Hauswarteverband (100.00x2.00)	200					
2170.3130.01	Entsorgungskosten	5'400		5'400			
	1 Pauschale gemäss Interner Verteilung (5400.00x1.00)	5'400					
2170.3134.00	Sachversicherungsprämien	18'000		19'500		17'909.09	
	1 gem. RG VJ (18000.00x1.00)	18'000					
2170.3140.00	Unterhalt Grundstücke	45'500		2'000		922.55	
	1 Servicevertrag Atelier Schelb (Spielplatz Ifängli) (600.00x1.00)	600					
	2 Unterhalt Spielplatz Ifängli (600.00x1.00)	600					
	3 Pausenplätze Schulanlage Oberdorf (1000.00x1.00)	1'000					
	4 Wegbeleuchtung SH Lägerbreite (23000.00x1.00)	23'000					
	5 Wegbeleuchtung SH Brühl (20000.00x1.00)	20'000					
	6 Rundung (300.00x1.00)	300					
2170.3144.00	Unterhalt Hochbauten, Gebäude	432'400		137'500		168'483.20	

Konto	Erfolgsrechnung EWG Funktionale Gliederung ER EWG	Budget 2022		Budget 2021		Rechnung 2020	
	1 Pauschale aller Schulanlagen (70000.00x1.00)	70'000					
	2 Ersatz Fallrohre MZH Lägernbreite (zu Sportplatz) (3000.00x1.00)	3'000					
	3 Reparatur Veloständer (entwässerung) (4000.00x1.00)	4'000					
	4 Küche Lehrerzimmer SH Lägernbreite (35000.00x1.00)	35'000					
	5 Unterhalt Sportrasen Lägernbreite (7700.00x1.00)	7'700					
	6 Malerarbeiten Schulhaus Dorf (3000.00x1.00)	3'000					
	7 Ersatz Waschtischmischer TH Chilpen (10000.00x1.00)	10'000					
	8 Ersatz Entwässerungsrinne Schulhaus Ifängli (20000.00x1.00)	20'000					
	9 Sportplatzsanierung Ifängli (Oberflächensanierung) (56600.00x1.00)	56'600					
	10 Sanierung Duschanlagen TH Lägernbreite (90000.00x1.00)	90'000					
	11 Ersatz Hallenboden TH Lägernbreite (30000.00x1.00)	30'000					
	12 Ersatz best. Hauptverteilung Elektro Schulhaus Lägernbreite (16100.00x1.00)	16'100					
	13 Ersatz Pausengonganlage Schulanlage Brühl / Lägernbreite / Dorf (20000.00x1.00)	20'000					
	14 Musikanlage MZH Lägernbreite (24500.00x1.00)	24'500					
	15 Ersatz Haupteingangstüren (2 Stk.) TH Chilpen (22500.00x1.00)	22'500					
	16 Büroräumlichkeiten Schulleiter (20000.00x1.00)	20'000					
2170.3151.00	Unterhalt Apparate, Maschinen, Geräte, Fahrzeuge, Werkzeuge	2'500		2'500		1'683.40	
	1 Erfahrungswert gemäss Vorjahren (2500.00x1.00)	2'500					
2170.3170.00	Reisekosten und Spesen	1'000		1'000		753.60	
	1 Pauschale Reise Spesen Leiter Hauswartzdienste (40.00x12.00)	480					
	2 Pauschale Reise Spesen Leiter Stv. Hauswartzdienste (40.00x12.00)	480					
	3 Rundung (40.00x1.00)	40					
2170.3300.30	Planmässige Abschreibungen Tiefbauten allgemeiner Haushalt	19'000		18'300		18'301.00	
	1 div. Abschreibungen (19000.00x1.00)	19'000					
2170.3300.40	Planmässige Abschreibungen Hochbauten VV	540'000		522'000		523'600.00	
	1 gem. Anbu (540000.00x1.00)	540'000					
2170.3910.02	Anteil Soziallasten	36'400		36'100		37'862.65	
	1 gem. Lohnbudget (36400.00x1.00)	36'400					
2170.3910.03	Interne Verrechnung	56'300		62'300		55'252.95	
	1 Verteilung Werkdienst (Gegenkonto: 7.9901.4910.03) (56300.00x1.00)	56'300					
2170.4240.00	Benützungsgebühren		5'000		5'000		2'110.00
	1 gem. RG VJ (5000.00x1.00)		5'000				
2170.4260.00	Rückerstattungen Dritter		10'000		10'000		5'178.50
	1 gem. VJ (5200.00x1.00)		5'200				
	2 Nebenkosten Vermietung TS Dorfstrasse 14 (400.00x12.00)		4'800				
2170.4470.00	Mietertrag Räume Tagesstrukturen		39'600		39'600		39'600.00

Konto	Erfolgsrechnung EWG Funktionale Gliederung ER EWG	Budget 2022		Budget 2021		Rechnung 2020	
	1 Vermietung Dorstrasse 14 (TS) (2400.00x12.00)		28'800				
	2 Vermietung TS Unterdorf (900.00x12.00)		10'800				
2170.4920.00	Anteil Sport		30'000		30'000		30'000.00
	1 Benützung Schulanlage (Gegen-Kto. 7.3410.3920.00) (30000.00x1.00)		30'000				
2170.4920.01	Anteil Kultur		2'000		2'000		2'000.00
	1 Benützung Schulanlagen Kultur (Gegen-Kot. 7.3290.3920.00) (2000.00x1.00)		2'000				
218	Tagesbetreuung	452'700	353'500	485'550	377'000	475'354.42	356'407.45
2180	Tagesbetreuung	452'700	353'500	485'550	377'000	475'354.42	356'407.45
	Netto 31.12.		99'200		108'550		118'946.97
2180.3000.00	Kommission Tagesstrukturen	450		900			
	1 Sitzungen Führungsgremium (150.00x3.00)	450					
2180.3010.00	Löhne Betriebspersonal	248'000		274'550		270'866.95	
	1 Monatslöhner prov. (238000.00x1.00)	238'000					
	2 Stundenlöhner gem. Lohnbudget (10000.00x1.00)	10'000					
	3 Treueprämie (0.00x1.00)						
2180.3010.01	Löhne Lernende	20'000		11'150		1'768.45	
	1 gem. Lohnbudget (20000.00x1.00)	20'000					
2180.3010.09	Erstattung von Lohn des Betriebspersonals					-5'289.25	
2180.3090.00	Aus- und Weiterbildung des Personals	5'950		5'050		7'781.00	
	1 Eidg. Berufsprüfung Sabrina Schmid (900.00x1.00)	900					
	2 Teamweiterbildung (800.00x6.00)	4'800					
	3 Mini-Event (20.00x12.00)	240					
	4 Rundung (10.00x1.00)	10					
2180.3090.01	Aus- und Weiterbildung Lernende	1'400					
	1 ÜK Lernende (1400.00x1.00)	1'400					
2180.3099.00	Übriger Personalaufwand	3'400		3'400		2'173.50	
2180.3100.00	Büromaterial	1'200		1'200		1'834.50	
	1 gemäss Schätzung VJ (1200.00x1.00)	1'200					
2180.3101.00	Betriebs- Verbrauchsmaterial	5'000		5'000		9'337.78	
	1 Erfahrungswerte (5000.00x1.00)	5'000					
2180.3102.00	Drucksachen, Publikationen	50		50			
2180.3104.00	Lehr- und Beschäftigungsmittel	3'800		1'800		725.65	
	1 Bastelmaterial, Spielmaterial, etc. (1800.00x1.00)	1'800					
	2 Lern-Waben (einmalig) (2000.00x1.00)	2'000					
2180.3105.00	Lebensmittel	40'000		45'000		40'334.50	
2180.3110.00	Büromöbel und -geräte	500		500		287.80	
2180.3120.00	Ver- und Entsorgung	9'350		9'350		8'918.40	
	1 Wasser, Abwasser, Kehricht (2200.00x1.00)	2'200					
	2 Nebenkosten Mieten Dorfstrasse 10 (400.00x12.00)	4'800					
	3 Stromkosten (2350.00x1.00)	2'350					
2180.3130.00	Dienstleistung Dritter	6'150		17'350		11'102.54	
	1 Swisscom (3800.00x1.00)	3'800					
	2 Spesen Post, Versand RG, Mahnungen etc. (100.00x12.00)	1'200					
	4 Schweiz. Eidg; Abgabe Zivildienst (0.00x1.00)						

Konto	Erfolgsrechnung EWG Funktionale Gliederung ER EWG	Budget 2022		Budget 2021		Rechnung 2020	
	5 DTMA Mitgliederbeitrag (150.00x1.00)	150					
	8 Anteil Jugendarbeit (Gegenkonto: Gemeinde), Piaggio (0.00x1.00)						
	11 Tassinari, externe Beratung (1000.00x1.00)	1'000					
2180.3134.00	Sachversicherungen	450		450		450.60	
	1 Schätzung RG VJ (450.00x1.00)	450					
2180.3158.00	Unterhalt immaterielle Anlagen			500		1'491.65	
2180.3160.00	Miete und Pacht Liegenschaften	39'600		39'600		39'600.00	
	1 Vermietung Dorfstrasse 14 (interner Sozialtarif) (2400.00x12.00)	28'800					
	2 Vermietung Raum Unterdorf (interne Sozialtarif (900.00x12.00))	10'800					
2180.3170.00	Spesen	3'500		4'800		3'358.20	
	1 Schätzung RG VJ Zivildienstangestellter (3500.00x1.00)	3'500					
2180.3171.00	Exkursionen	1'700		1'700		581.50	
	1 Schätzung RG VJ und Hochrechnung (1700.00x1.00)	1'700					
2180.3612.00	Verwaltungsentschädigung	10'400		10'400		10'400.00	
	1 interne Verwaltungsentschädigung (10400.00x1.00)	10'400					
2180.3910.02	Anteil Soziallasten	51'800		52'800		69'630.65	
	1 Div. Soziallasten (51800.00x1.00)	51'800					
2180.4231.00	Elternbeiträge		326'000		350'000		333'300.55
	1 fixe Betreuungsbeträge (25500.00x12.00)		306'000				
	2 manuelle Nachtragsverrechnungen (20000.00x1.00)		20'000				
2180.4260.00	Rückerstattung Dritter		2'500		2'000		2'314.95
	1 Essenausgabe Mitarbeiter Verwaltung (2500.00x1.00)		2'500				
2180.4260.01	Subventionen Gemeinde		25'000		25'000		20'791.95
219	Obligatorische Schule, übriges	283'000		280'200		257'835.35	
2190	Schulleitung und Schulverwaltung	281'700		278'900		256'590.35	
	Netto 31.12.		281'700		278'900		256'590.35
2190.3000.00	Entschädigung Schulpflege			36'400		37'560.00	
2190.3010.00	Löhne Schulsekretariat	106'950		83'700		87'923.55	
	1 gem. Lohnbudget (83950.00x1.00)	83'950					
	2 Treueprämien (3000.00x1.00)	3'000					
	3 temp. Stellenaufstockung Schulleitung infolge Neue Führungsstrukturen (20000.00x1.00)	20'000					
2190.3090.00	Aus- und Weiterbildung des Personals	3'200		4'000		920.00	
	1 Schulung Schulverwaltung (800.00x2.00)	1'600					
	2 Weiterbildung SL (800.00x2.00)	1'600					
2190.3091.00	Personalwerbung			2'500		603.10	
2190.3099.00	Übriger Personalaufwand	8'200		8'500		919.10	
	1 Schulschlusssessen (5600.00x1.00)	5'600					
	2 Geschenke für Jubiläen, Geburten etc. (500.00x1.00)	500					
	3 Weihnachtessen Schulführung und Schulverwaltung (700.00x1.00)	700					

Konto	Erfolgsrechnung EWG Funktionale Gliederung ER EWG	Budget 2022		Budget 2021		Rechnung 2020	
	4 Schulkonferenz (600.00x1.00)	600					
	5 Personalauslagen	800					
	Schulverwaltung (800.00x1.00)						
2190.3100.00	Büromaterial	3'000		3'000		2'100.25	
	1 Büromaterial Schulverwaltung und Schulleitung (2000.00x1.00)	2'000					
	2 Elternmitwirkung: Delegiertenversammlung, Administration (1000.00x1.00)	1'000					
2190.3102.00	Drucksachen, Publikationen	1'000		1'000		452.35	
	1 Drucksachen etc. (1000.00x1.00)	1'000					
2190.3103.00	Fachliteratur, Zeitschriften	400		600		641.00	
	1 Fachliteratur etc. (400.00x1.00)	400					
2190.3130.00	Dienstleistungen Dritter	18'000		3'000		2'471.05	
	1 Porti, Telefongebühren (2000.00x1.00)	2'000					
	2 Mitgliederbeiträge Schulleitung, Schulverwaltung (1000.00x1.00)	1'000					
	3 Initialaufwand Neue Führungsstrukturen (15000.00x1.00)	15'000					
2190.3132.00	Honorare externer Berater, Gutachter, Fachexperten	21'000		6'000		3'515.15	
	1 Referenten- und Beraterhonorare (6000.00x1.00)	6'000					
	2 Externe Beratung infolge Neue Führungsstrukturen (15000.00x1.00)	15'000					
2190.3133.00	Informatik-Nutzungsaufwand	4'600		4'600		2'611.75	
	1 Lizenzen und Wartung Schulverwaltungsprogramm (2000.00x1.00)	2'000					
	2 Klapp Schulkommunikation (2600.00x1.00)	2'600					
2190.3160.00	Miete und Pacht Liegenschaften	10'000		10'000		10'000.00	
	1 Büros Schulleitung/Schulverwaltung (Gegen-Kto. 7.0290.4470.00) (10000.00x1.00)	10'000					
2190.3170.00	Reisekosten und Spesen	500		3'000		794.50	
	Kompetenzsumme						
	1 Spesenentschädigungen Schulleitung, Schulverwaltung (500.00x1.00)	500					
2190.3631.00	Besoldungsanteil an Kanton	85'950		93'700		84'708.50	
	1 gem. Schreiben BKS 08.07.2021 (85950.00x1.00)	85'950					
2190.3910.02	Anteil Soziallasten	18'900		18'900		21'370.05	
	1 gem. Lohnbudget (18900.00x1.00)	18'900					
2191	Volksschule Sonstiges	1'300		1'300		1'245.00	
	Netto 31.12.		1'300		1'300		1'245.00
2191.3134.00	Schülerunfallversicherung	1'300		1'300		1'245.00	
	1 Schätzung RG VJ (1300.00x1.00)	1'300					
22	Sonderschulen	100'000	12'000	75'000	6'000	108'941.60	14'088.05
220	Sonderschulen	100'000	12'000	75'000	6'000	108'941.60	14'088.05
2200	Sonderschulen	100'000	12'000	75'000	6'000	108'941.60	14'088.05
	Netto 31.12.		88'000		69'000		94'853.55
2200.3612.00	Schulgelder an Sprachheilverband und Dyskalkulie	20'000		15'000		21'646.60	
	1 Schätzung RG Vorjahr (20000.00x1.00)	20'000					
2200.3614.00	Schulgelder an Sonderschulen	80'000		60'000		87'295.00	

Konto	Erfolgsrechnung EWG Funktionale Gliederung ER EWG	Budget 2022		Budget 2021		Rechnung 2020	
2200.4260.00	1 Schätzung aus VJ (20000.00x4.00) Rückerstattungen Dritter 1 Weiterverrechnung Elternbeiträge Schätzung RG Vorjahr (3000.00x4.00)	80'000	12'000		6'000		14'088.05
23	Berufliche Grundbildung	370'000		330'000		388'064.00	
230	Berufliche Grundbildung	370'000		330'000		388'064.00	
2300	Berufliche Grundbildung Netto 31.12.	370'000	370'000	330'000	330'000	388'064.00	388'064.00
2300.3631.00	Schulgelder an kant. Schulen / Dep. 1 kant. Schulen RG Vorjahre (200000.00x1.00)	200'000		160'000		222'764.00	
2300.3634.00	Schulgelder an Berufsschulen 1 Berufsschulen gem. RG Vorjahre (170000.00x1.00)	170'000		170'000		165'300.00	
3	KULTUR, SPORT UND FREIZEIT Netto 31.12.	176'950	176'950	180'700	180'700	136'673.10	136'673.10
31	Kulturerbe	5'200		200			
312	Denkmalpflege und Heimatschutz	5'200		200			
3120	Denkmalpflege und Heimatschutz Netto 31.12.	5'200	5'200	200	200		
3120.3144.00	Unterhalt Hochbauten 1 Entsorgung Grüngut Mühle Tiefenwaag (110.00x2.00) 2 Rundung (-20.00x1.00) 3 Ortsbild Unterstützung (5000.00x1.00)	5'200		200			
32	Kultur, übrige	77'300		93'100		64'514.60	
329	Kultur, übriges	77'300		93'100		64'514.60	
3290	Kultur, übriges Netto 31.12.	77'300	77'300	93'100	93'100	64'514.60	64'514.60
3290.3000.00	Kulturkommission 1 Sitzungen gem. Budget VJ (3800.00x1.00) 2 Stundeneinsatz Vernissagen (800.00x1.00) 3 Stundeneinsatz Kulturkalender (400.00x1.00)	5'000		5'000		4'335.00	
3290.3010.00	Löhne Verwaltungs- und Betriebspersonal 1 Div. RG VJ (700.00x1.00)	700		350		720.00	
3290.3101.00	Betriebs-, Verbrauchsmaterial	700		4'000		355.40	
3290.3102.00	Drucksachen, Publikationen 1 Druck Kulturkalender, 2 Ausgaben (grössere Anzahl nötig) (1000.00x2.00)	2'000		2'000		958.55	
3290.3130.00	Kulturelle Veranstaltung/Dienstleistungen 1 Neujahres-Apéro inkl. Plakate (5400.00x1.00) 2 Vernissagen (1000.00x2.00) 3 Kulturpreis Ehren-(dinger)-preis (650.00x1.00)	26'200		28'200		12'586.65	

Konto	Erfolgsrechnung EWG Funktionale Gliederung ER EWG	Budget 2022		Budget 2021		Rechnung 2020	
	4 Plakate Neujahres-Apéro (0.00x1.00)						
	5 Neue kulturelle Anlässe (pauschal), Anpassung GR 27.08.2018 (3000.00x1.00)	3'000					
	6 ehrendingen.bewegt, Coop Gemeindeduell schweiz.bewegt (3000.00x0.00)						
	7 Gewerbe-Apéro (1500.00x1.00)	1'500					
	8 Neuzuzügerbegrüssung (1500.00x1.00)	1'500					
	9 Quartierbesuche (500.00x3.00)	1'500					
	11 Jungbürgerfeier (3650.00x1.00)	3'650					
	12 Bundesfeier (6000.00x1.00)	6'000					
	13 Informationsabend Gemeinderat (500.00x2.00)	1'000					
3290.3130.02	Porti/Dienstleistung Dritter	700		700		6'463.00	
	1 Versand Kulturkalender (350.00x2.00)	700					
3290.3511.00	Einlage in Fonds Jugend- und Dorrfest	5'000		5'000		5'000.00	
	1 Gmd.-Beitrag für Dorrfest 2025, jährlich (5000.00x1.00)	5'000					
3290.3636.00	Beitrag an Dorfvereine	16'900		12'950		14'450.00	
	1 Jahresbeitrag Musikgesellschaft (6300.00x1.00)	6'300					
	2 Jahresbeitrag Männerchor (1600.00x1.00)	1'600					
	4 cabareth und meh (2000.00x1.00)	2'000					
	5 Feuerwehrvereinigung (300.00x1.00)	300					
	6 Landfrauen (300.00x1.00)	300					
	7 pro ehrendingen (0.00x1.00)						
	8 Verein Festival des Arcs (300.00x1.00)	300					
	9 Verein Spiel und Spass (500.00x1.00)	500					
	10 Verein pro Dorf (500.00x1.00)	500					
	11 Lägernschützen (300.00x1.00)	300					
	12 Frauen im Zentrum (900.00x1.00)	900					
	13 Jungwacht und Blauring (300.00x1.00)	300					
	14 Clairongarde Ehrendingen (300.00x1.00)	300					
	15 DTV Damenturnverein Ehrendingen (300.00x1.00)	300					
	16 Frauenriege (300.00x1.00)	300					
	17 Guggenmusik Gipsbachschluderer (300.00x1.00)	300					
	18 Kleintierfreunde Ehrendingen und Umgebung (300.00x1.00)	300					
	19 Moto-Racing Club Ehrendingen (300.00x1.00)	300					
	20 Männerriege Ehrendingen (300.00x1.00)	300					
	21 Radfahrerverein Ehrendingen (300.00x1.00)	300					
	22 TSV Höhtal (300.00x1.00)	300					
	23 TV Turnverein Ehrendingen (300.00x1.00)	300					
	24 UHC Bulldogs Ehrendingen (300.00x1.00)	300					
	25 Karate Ehrendingen (300.00x1.00)	300					
3290.3636.01	Beiträge an verschiedene Institute	8'600		21'600		6'450.00	
	1 Aargauer Heimatschutz, Aarau (100.00x1.00)	100					

Konto	Erfolgsrechnung EWG Funktionale Gliederung ER EWG	Budget 2022		Budget 2021		Rechnung 2020	
	2 Elternbildungstag Baden (300.00x1.00)	300					
	3 Förderverein Mammutmuseum, Niederweningen (200.00x1.00)	200					
	4 Pro Argovia (300.00x1.00)	300					
	5 Theaterstiftung Baden (1600.00x1.00)	1'600					
	6 Projekt Doppeltür (250.00x1.00)	250					
	7 Verein Heimatkunde (50.00x1.00)	50					
	8 Aargau Tourismus (200.00x1.00)	200					
	9 Jugendspiel Surbtal (300.00x1.00)	300					
	10 Beitrag an Stadtbibliothek Baden (5300.00x1.00)	5'300					
	11 Sponsoringbeitrag JuJuJu-Days Schneisingen 2021 (0.00x1.00)						
	12 Bühne zur Heimat, Corona-Ausfall-Defizit-Deckung (0.00x1.00)						
3290.3636.03	Beiträge an versch. Institutionen					1'150.00	
3290.3910.03	Interne Verrechnung	10'200		11'300		10'046.00	
	1 Verteilung Werkdienst (Gegenkonto: 7.9901.4910.03) (10200.00x1.00)	10'200					
3290.3920.00	Benützung Schulanlagen	2'000		2'000		2'000.00	
	1 Benützung Schulanlagen (Gegen-Kto. 7.2170.4920.01) (2000.00x1.00)	2'000					
34	Sport und Freizeit	94'450		87'400		72'158.50	
341	Sport	70'900		70'100		60'460.00	
3410	Sport	70'900		70'100		60'460.00	
	Netto 31.12.		70'900		70'100		60'460.00
3410.3000.00	Sportkommission	2'500		1'700		2'160.00	
	1 Sitzungsgelder (2500.00x1.00)	2'500					
3410.3612.00	Beitrag an Schwimm- und Freibäder	20'100		20'100		13'000.00	
	1 Jahresbeitrag Freibad Niederweningen (13000.00x1.00)	13'000					
	2 Jahresbeitrag Freibad Obersiggenthal (ab 2021) (7100.00x1.00)	7'100					
3410.3636.00	Beiträge an private Organisationen ohne Erwerbszweck	18'300		18'300		15'300.00	
	1 Jugendförderung FC Niederweningen (300.00x1.00)	300					
	2 HC Ehrendingen, Go Easy, gem. PA 204 15.05.2017 (15000.00x1.00)	15'000					
	3 Nachwuchsförderung (3000.00x1.00)	3'000					
3410.3920.00	Benützung Schulanlagen	30'000		30'000		30'000.00	
	1 Benützung Schulanlage (Gegen-Kto. 7.2170.4920.00) (30000.00x1.00)	30'000					
342	Freizeit	23'550		17'300		11'698.50	
3420	Freizeit	23'550		17'300		11'698.50	
	Netto 31.12.		23'550		17'300		11'698.50
3420.3120.00	Ver- und Entsorgung	200		150		182.45	
	1 Feuerstelle Hitzbühl (200.00x1.00)	200					
3420.3130.00	Dienstleistungen Dritter	50		50		508.15	

Konto	Erfolgsrechnung EWG Funktionale Gliederung ER EWG	Budget 2022		Budget 2021		Rechnung 2020	
3420.3140.00	1 Aargauer Wanderwege, Mitgliederbeitrag (50.00x1.00) Unterhalt Grundstücke 1 Servicevertrag Atelier Schelb (Spielplatz Weiher) (600.00x1.00) 2 Sanierung Grillstellen (4000.00x1.00) 3 Material Sanierung Holzbänkli (0.00x1.00) 4 Unterhalt u. Ersatz Geräte bei Spielplatz Weiher (3000.00x1.00)	50 7'600 600 4'000 3'000		4'100		811.90	
3420.3161.00	Mieten, Benützungskosten Anlagen 1 Hüsser, Vermietung Toilettenkabine Dergeten (50.00x36.00) 2 Hüsser, Vermietung Toilette Schlad (50.00x36.00) 3 Hüsser, Vermietung Toilette Hitzbühl (36.00x50.00)	5'400 1'800 1'800 1'800		3'600			
3420.3300.10	Planmässige Abschreibungen Strassen / Verkehrswege allgemeiner Haushalt 1 div. Abschreibungen (3700.00x1.00)	3'700 3'700		3'700		3'673.00	
3420.3612.00	Ferienpass Surbtal 1 Ferienpass Surbtal (2022,2024,2026,etc.) (1500.00x1.00)	1'500 1'500				1'500.00	
3420.3910.03	Interne Verrechnung 1 Verteilung Werkdienst (Gegenkonto: 7.9901.4910.03) (5100.00x1.00)	5'100 5'100		5'700		5'023.00	
4	GESUNDHEIT Netto 31.12.	954'850	954'850	965'850	965'850	1'015'181.84	1'015'181.84
41	Spitäler, Kranken- und Pflegeheime	793'500		772'600		781'326.89	
412	Kranken- und Pflegeheime	793'500		772'600		781'326.89	
4120	Kranken- und Pflegeheime Netto 31.12.	793'500	793'500	772'600	772'600	781'326.89	781'326.89
4120.3300.40	Planmässige Abschreibungen Hochbauten VV 1 Div. Abschreibungen (113000.00x1.00)	113'000 113'000		112'600		112'564.00	
4120.3612.00	Beitrag an Gemeindeverband RAS					100.00	
4120.3631.00	Beiträge an Kanton für Pflegefinanzierung 1 Schätzung RG VJ (680000.00x1.00)	680'000 680'000		650'000		667'705.40	
4120.3634.00	MiGeL-Kosten	500		10'000		957.49	
42	Ambulante Krankenpflege	121'000		158'900		185'437.40	
421	Ambulante Krankenpflege	121'000		158'900		185'437.40	
4210	Ambulante Krankenpflege Netto 31.12.	121'000	121'000	158'900	158'900	185'437.40	185'437.40
4210.3636.01	Beiträge an Spitex 1 Schätzung RG VJ, Brief noch offen (120000.00x1.00) 2 Rundung (0.00x1.00) 3 Beitrag an Samariterverein (1000.00x1.00)	121'000 120'000 1'000		158'900		185'437.40	
43	Gesundheitsprävention	40'350		34'350		48'417.55	

Konto	Erfolgsrechnung EWG Funktionale Gliederung ER EWG	Budget 2022		Budget 2021		Rechnung 2020	
432	Krankheitsbekämpfung, übrige	10'000		5'000		19'001.45	
4320	Krankheitsbekämpfung, übrige Netto 31.12.	10'000	10'000	5'000	5'000	19'001.45	19'001.45
4320.3101.00	Krankheitsbekämpfung	10'000		5'000		19'001.45	
433	Schulgesundheitsdienst	29'050		28'050		28'116.10	
4330	Schulgesundheitsdienst Netto 31.12.	29'050	29'050	28'050	28'050	28'116.10	28'116.10
4330.3010.00	Löhne Schularzt, Schulzahnpflege-Helferinnen 1 Schätzung RG Vorjahr (5000.00x1.00)	5'000		5'000		4'379.80	
4330.3090.00	Aus- und Weiterbildung des Personals 1 Schätzung RG Vorjahr (250.00x1.00)	250		250			
4330.3101.00	Betriebs-, Verbrauchsmaterial 1 gemäss Schätzung RG-Vorjahr (400.00x1.00)	400		400		862.50	
4330.3136.00	Honorare Zahnärzte und Schularzt 1 gemäss Schätzung RG-Vorjahr (23000.00x1.00)	23'000	23'000	22'000		22'479.45	
4330.3170.00	Reisekosten und Spesen 1 Schätzung RG VJ (100.00x1.00)	100		100			
4330.3910.02	Anteil Soziallasten 1 gem. Lohnbudget (300.00x1.00)	300	300	300		394.35	
434	Lebensmittelkontrolle	1'300		1'300		1'300.00	
4340	Lebensmittelkontrolle Netto 31.12.	1'300	1'300	1'300	1'300	1'300.00	1'300.00
4340.3130.00	Mitgliederbeiträge 1 gemäss Schätzung RG-Vorjahr (100.00x1.00)	100		100		100.00	
4340.3612.00	Regionaler Pilzkontrolleur 1 gemäss Schätzung RG-Vorjahr (1200.00x1.00)	1'200	1'200	1'200		1'200.00	
5	SOZIALE SICHERHEIT Netto 31.12.	2'558'600	356'200 2'202'400	2'714'600	400'650 2'313'950	2'435'403.25	299'944.09 2'135'459.16
53	Alter + Hinterlassene	41'300	15'050	47'500	13'300	31'223.05	5'733.20
531	Alters- und Hinterlassenen- versicherung AHV	4'500	7'300	7'600	7'300	1'219.85	300.90
5310	Alters- und Hinterlassen- versicherung AHV Netto 31.12.	4'500	7'300	7'600	7'300	1'219.85	300.90
5310.3010.00	Löhne des Verwaltungs- und Betriebspersonals 1 gem. Lohnbudget (3800.00x1.00)	3'800	3'800	6'700		1'000.05	
5310.3910.02	Anteil Soziallasten 1 gem. Lohnbudget (700.00x1.00)	700	700	900		219.80	
5310.4611.00	Entschädigungen vom Kanton 1 SVA, Beitrag Führung AHV-Zweigstelle (7300.00x1.00)		7'300 7'300		7'300		300.90
533	Leistungen an Pensionierte	12'050		14'300		17'670.60	
5330	Leistungen an Pensionierte Netto 31.12.	12'050	12'050	14'300	14'300	17'670.60	17'670.60

Konto	Erfolgsrechnung EWG Funktionale Gliederung ER EWG	Budget 2022		Budget 2021		Rechnung 2020	
5330.3064.00	Überbrückungsrenten/Teuerungs- sausgleich	10'900		13'150		17'670.60	
	1 Marti und Frei (lebenslänglich gem. alten Reglement) (908.00x12.00)	10'896					
	3 Rundung (4.00x1.00)	4					
5330.3170.00	Reisekosten und Spesen	150		150			
	1 Beitrag zur Kontaktpflege ehemaliger Angestellter (150.00x1.00)	150					
5330.3910.02	Anteil Soziallasten	1'000		1'000			
	1 gem. Lohnbudget (1000.00x1.00)	1'000					
535	Leistungen an Alter	24'750	7'750	25'600	6'000	12'332.60	5'432.30
5350	Leistungen an Alter Netto 31.12.	24'750	7'750 17'000	25'600	6'000 19'600	12'332.60	5'432.30 6'900.30
5350.3000.00	Alterskommission	3'000		3'000		2'700.00	
	1 Sitzungen (3000.00x1.00)	3'000					
5350.3101.00	Geschenke an Betagte					713.00	
5350.3130.00	Beitrag an Senioren	11'750		11'500		4'719.30	
	1 Beitrag Seniorenausfahrt (50.00x120.00)	6'000					
	2 Beitrag Seniorenteam (4000.00x1.00)	4'000					
	3 Geschenke an Jubilare (50.00x35.00)	1'750					
5350.3130.01	Dienstleistung Dritter/Veranstaltungen	10'000		11'100		4'200.30	
	1 Aktivitäten und Projekte für Senioren (6000.00x1.00)	6'000					
	2 Umsetzung Massnahmenplan Altersleitbild (4000.00x1.00)	4'000					
5350.4260.00	Rückerstattungen Dritter		7'750		6'000		5'432.30
	1 Entnahme Frei Josef Steffen Fonds (7750.00x1.00)		7'750				
54	Familie und Jugend	222'700	12'550	237'300	15'750	235'026.61	15'453.50
543	Alimentenbevorschussung und -inkasso	62'500	10'000	74'000	10'000	62'971.30	14'153.50
5430	Alimentenbevorschussung und -inkasso Netto 31.12.	62'500	10'000 52'500	74'000	10'000 64'000	62'971.30	14'153.50 48'817.80
5430.3130.00	Inkasso-Kosten	7'500		14'000		13'981.30	
	1 Alimenteninkasso Aargau (7500.00x1.00)	7'500					
5430.3637.00	Alimentenbevorschussung	55'000		60'000		48'990.00	
	1 Alimentenbevorschussung (55000.00x1.00)	55'000					
5430.4260.00	Rückerstattungen Kinderalimente		10'000		10'000		14'153.50
	1 Rückerstattung Kinderalimente (10000.00x1.00)		10'000				
544	Jugendschutz	141'600	1'350	145'800	1'650	155'333.81	1'300.00
5440	Jugendschutz Netto 31.12.	141'600	1'350 140'250	145'800	1'650 144'150	155'333.81	1'300.00 154'033.81
5440.3636.00	Beitrag an Elternbriefe	1'500		1'500		918.00	
	1 Pro Juventute, Elternbriefe (1500.00x1.00)	1'500					
5440.3636.01	Beitrag an Mütter- und Väterberatung	37'500		41'700		46'262.20	
	1 Mütter- und Väterberatung (37500.00x1.00)	37'500					
5440.3636.02	Beitrag an Chinderhuus Surbtal					300.00	
5440.3636.03	Jugendarbeit	102'600		102'600		107'853.61	

Konto	Erfolgsrechnung EWG Funktionale Gliederung ER EWG	Budget 2022		Budget 2021		Rechnung 2020	
5440.4260.00	1 Jugendarbeit (102600.00x1.00) Rückerstattung Dritter 1 Rückerstattung Seelsorgeverband Ehrendingen/Lengnau etc. (1350.00x1.00) 2 Tagesstrukturen Ehrendingen (0.00x1.00)	102'600	1'350		1'650		1'300.00
545	Leistungen an Familien	18'600	1'200	17'500	4'100	16'721.50	
5450	Leistungen an Familien Netto 31.12.	18'600	1'200	17'500	4'100	16'721.50	
5450.3634.00	Beiträge an öffentliche Unternehmungen	18'600	17'400	17'500	13'400	15'821.50	16'721.50
	1 Beratungszentrum Bezirk Baden (14500.00x1.00)	14'500					
	2 HOPE, Christliches Sozialwerk (3000.00x1.00)	3'000					
	3 Verein Begleitete Besuchstage Aargau (BBT) (1100.00x1.00)	1'100					
5450.3634.03	Beitrag an Frauenvereine					900.00	
5450.4610.00	Entschädigungen vom Bund 1 KIBEG (bis 07.2021) (1200.00x1.00)		1'200		4'100		
57	Sozialhilfe und Asylwesen	2'294'600	328'600	2'429'800	371'600	2'169'153.59	278'757.39
572	Wirtschaftliche Hilfe	475'000	120'000	609'000	163'000	450'610.29	165'569.89
5720	Gesetzliche wirtschaftliche Hilfe Netto 31.12.	475'000	120'000	609'000	163'000	450'610.29	165'569.89
5720.3631.00	Beiträge an den Kanton 1 KSD, Beitrag Teilpooling (5000.00x1.00)	5'000	355'000	9'000	446'000	4'059.00	285'040.40
5720.3637.00	Beiträge an private Haushalte 1 materielle Hilfe (470000.00x1.00)	470'000	470'000	600'000		446'551.29	
5720.4260.00	Rückerstattungen Mat. Hilfe 1 Rückerstattung mat. Hilfe (120000.00x1.00)		120'000		163'000		165'569.89
573	Asylwesen	224'150	208'600	225'250	208'600	148'657.25	113'187.50
5730	Asylwesen Netto 31.12.	224'150	208'600	225'250	208'600	148'657.25	113'187.50
5730.3101.00	Einrichtung Asylantenwohnung		15'550	500	16'650		35'469.75
5730.3160.00	Miete und Pacht Liegenschaften	54'900		54'900		41'289.00	
	1 Miete Hofwiesstr. 4b (1275.00x12.00)	15'300					
	2 Miete Binderhaus (interne Verrechnung) (1500.00x12.00)	18'000					
	3 Unterdorf 11 (intern) (1800.00x12.00)	21'600					
5730.3631.00	Beiträge an Kantone und Konkordate	51'300		51'300			
	1 Ersatzabgabe an Kanton (0.00x1.00)						
	2 Betreuung Asylanten durch DGS (2700.00x19.00)	51'300					
5730.3637.00	Beiträge an Asylbewerber	112'850		112'850		102'345.25	
	1 Materielle Unterstützung Asylbewerber (5940.00x19.00)	112'860					
	2 Rundung (-10.00x1.00)	-10					
5730.3910.03	Interne Verrechnung 1 Verteilung Werkdienst (Gegenkonto: 7.9901.4910.03) (5100.00x1.00)	5'100	5'100	5'700		5'023.00	

Konto	Erfolgsrechnung EWG Funktionale Gliederung ER EWG	Budget 2022		Budget 2021		Rechnung 2020	
5730.4610.00	Entschädigungen vom Bund Asylbewerber		208'600		208'600		113'187.50
	1 Kostenbeteiligung (10980.00x19.00)		208'620				
	2 Rundung (-20.00x1.00)		-20				
579	Fürsorge, übriges	1'595'450		1'595'550		1'569'886.05	
5790	Fürsorge, übriges	1'595'450		1'595'550		1'569'886.05	
	Netto 31.12.		1'595'450		1'595'550		1'569'886.05
5790.3000.00	Sozialkommission					240.00	
5790.3010.00	Löhne des Verwaltungs- und Betriebspersonals	102'150		84'500		83'027.50	
	1 gem. Lohnbudget (102150.00x1.00)		102'150				
5790.3010.09	Rückerstattung Sozialversicherungen					-230.00	
5790.3090.00	Aus- und Weiterbildung des Personals	10'500		1'250		-550.00	
	1 Fachseminar Soziales (150.00x1.00)		150				
	2 CAS Sozialhilfe-Recht, Verfahren und Methoden (7450.00x1.00)		7'450				
	3 Assistentin im Sozialbereich (2900.00x1.00)		2'900				
5790.3102.00	Drucksachen, Publikationen			100		1'098.90	
5790.3130.00	Dienstleistungen Dritter	26'550		21'550		14'901.95	
	1 Gutachten Vertrauensarzt (500.00x1.00)		500				
	3 Gemeinnützige Gesellschaft, Jahresbeitrag (150.00x1.00)		150				
	4 Murimoo, Mitgliederbeitrag (100.00x1.00)		100				
	5 Schuldenberatung, Mitgliederbeitrag (550.00x1.00)		550				
	6 Verband Gemeindesozialdienste, Mitgliederbeitrag (150.00x1.00)		150				
	7 Trojus Consulting Fenyö (20000.00x1.00)		20'000				
	8 Verein Gnadenhal (80.00x1.00)		80				
	9 Rundung (20.00x1.00)		20				
	10 Soziale Projekte (5000.00x1.00)		5'000				
5790.3132.01	Schulsozialarbeit	96'200		118'000		110'662.85	
	1 Personalkosten Schulsozialarbeit, 70% Pensum (77000.00x1.00)		77'000				
	2 Pauschalbeitrag Weiterbildung/Supervision/Fachta- tung (1500.00x1.00)		1'500				
	3 Pauschalbetrag Material- und Verwaltungskosten (9700.00x1.00)		9'700				
	4 Präventionskonzept Schulsozialarbeit (8000.00x1.00)		8'000				
5790.3170.00	Reisekosten und Spesen	1'000		400		164.00	
	1 Reisekosten CAS, Assistentin im Sozialbereich und div. (1000.00x1.00)		1'000				
5790.3611.00	Entschädigungen an den Kanton	3'400		5'300		4'377.50	
	1 Aussendienst KSD (103.00x33.00)		3'399				
	2 Rundung (1.00x1.00)		1				
5790.3612.00	Entschädigungen an Gemeinden und Gemeindeverbände	150		150			
	1 Tischlein Deck Dich, Beitrag (150.00x1.00)		150				

Konto	Erfolgsrechnung EWG Funktionale Gliederung ER EWG	Budget 2022		Budget 2021		Rechnung 2020	
5790.3631.00	Beiträge an Kantone und Konkordate	1'180'900		1'171'300		1'094'485.65	
	1 Kostenumlage für Sonderschulung, Heime und Werkstätten auf Kanton und Gemeinden (243.89x4842.00)	1'180'915					
	2 Rundung (-15.38x1.00)	-15					
5790.3637.00	Subventionen gem. KIBEG	100'000		100'000		159'676.50	
	1 KiBeG Beiträge Kita (interne und externe) (60000.00x1.00)	60'000					
	2 KiBeG Beiträge Tagesstrukturen (40000.00x1.00)	40'000					
5790.3637.01	Anteil Forderungen KVG (VS KK)	56'200		76'500		86'000.00	
	1 Anteil Forderungen KVG (56200.00x1.00)	56'200					
5790.3910.02	Anteil Soziallasten	18'400		16'500		16'031.20	
	1 gem. Lohnbudget (18400.00x1.00)	18'400					
6	VERKEHR UND NACHRICHTEN-ÜBERMITTLUNG	825'900	43'700	789'300	40'500	771'577.14	39'735.25
	Netto 31.12.		782'200		748'800		731'841.89
61	Strassenverkehr	783'200	4'700	746'600	1'500	732'915.24	15'033.65
613	Kantonsstrassen, übrige	90'800		90'300		136'239.00	
6130	Kantonsstrassen, übrige	90'800		90'300		136'239.00	
	Netto 31.12.		90'800		90'300		136'239.00
6130.3130.00	Abwassergebühren	15'800		15'800		15'810.00	
	1 Abwasser-Benützunganteil (GK: 7.7201.4240.02) (15800.00x1.00)	15'800					
6130.3141.00	Baulicher Unterhalt	500					
6130.3631.00	Beiträge an Kantone und Konkordate	1'000		1'000		34'000.00	
	1 Schätzung RG VJ (1000.00x1.00)	1'000					
6130.3660.10	Planmässige Abschreibungen Strassen und Verkehrswege VV	73'500		73'500		86'429.00	
	1 div. Abschreibung (73500.00x1.00)	73'500					
615	Gemeindestrassen	692'400	4'700	656'300	1'500	596'676.24	15'033.65
6150	Gemeindestrassen	692'400	4'700	656'300	1'500	596'676.24	15'033.65
	Netto 31.12.		687'700		654'800		581'642.59
6150.3101.00	Betriebs-, Verbrauchsmaterial	16'500		11'500		9'282.13	
	1 Annahme (11500.00x1.00)	11'500					
	2 Transporte für Kies/Mergel (5000.00x1.00)	5'000					
6150.3101.01	Streusalz	14'500		14'500			
	1 Annahme (14500.00x1.00)	14'500					
6150.3111.00	Anschaffung Apparate, Maschinen, Geräte, Fahrzeuge, Werkzeuge	9'800		2'000			
	1 Plakatständer (2800.00x1.00)	2'800					
	2 Schweizer Fahnen für Kandelaber (2000.00x1.00)	2'000					
	3 Einkauf Weihnachtssterne (5000.00x1.00)	5'000					
6150.3120.00	Ver- und Entsorgung	22'000		30'000		20'163.90	
	1 Stromrechnungen (22000.00x1.00)	22'000					
6150.3130.00	Dienstleistungen Dritter	8'500		2'700		301.55	
	2 Mietkosten mobiles Salzsilo (3100.00x2.00)	6'200					

Konto	Erfolgsrechnung EWG Funktionale Gliederung ER EWG	Budget 2022		Budget 2021		Rechnung 2020	
	3 Böschung Mähen - Utzinger (1200.00x1.00)	1'200					
	4 Mitgliederbeitrag VSS (560.00x1.00)	560					
	5 Abo VSS Normen (560.00x1.00)	560					
	6 Rundung (-20.00x1.00)	-20					
6150.3130.01	Abwassergebühren	30'300		30'300		30'316.00	
	1 Anteil Gemeindestrassen (Gegenkonto: 7.7201.4240.02) (30300.00x1.00)	30'300					
6150.3132.00	Honorare externe Berater, Gutachter, Fachexperten	3'500		3'500			
	1 Zusätzliche Abkl. Spezialisten (3500.00x1.00)	3'500					
6150.3134.00	Sachversicherungsprämien	200		200		142.10	
	1 Schätzung RG VJ (200.00x1.00)	200					
6150.3141.00	Unterhalt Strassen	76'100		41'100		37'327.55	
	1 Diverse Markierungen (6000.00x1.00)	6'000					
	2 Ersatz Strassenschilder (300.00x17.00)	5'100					
	3 Diverse kleinere Unterhaltsarbeiten (30000.00x1.00)	30'000					
	7 Randabschlüsse/Risse verfugen (10000.00x1.00)	10'000					
	9 Oberflächenbehandlung Kalberweid (25000.00x1.00)	25'000					
6150.3141.01	Strassenwischen, Schneeräumen	36'500		36'500		37'442.05	
	1 Strassenwischen (2500.00x5.00)	12'500					
	2 Schneeräumen (8000.00x1.00)	8'000					
	3 Schächte saugen (16000.00x1.00)	16'000					
6150.3141.02	Strassenbeleuchtungsunterhalt	25'100		26'500		20'215.30	
	1 Weihnachtsbeleuchtung Unterhalt (1500.00x1.00)	1'500					
	2 Unterhalt öffentliche Beleuchtung (22000.00x1.00)	22'000					
	4 Weihnachtsbeleuchtung Beschaffung (800.00x2.00)	1'600					
	5 Miete Hebebühne (0.00x4.00)						
6150.3300.10	Planmässige Abschreibungen Strassen und Verkehrswege VV	170'000		150'000		167'312.00	
	1 div. Abschreibungen (170000.00x1.00)	170'000					
6150.3300.60	Planmässige Abschreibungen Mobilien VV	13'000		13'000		12'978.00	
	1 div. Abschreibungen (13000.00x1.00)	13'000					
6150.3910.03	Interne Verrechnung	266'400		294'500		261'195.66	
	1 Verteilung Werkdienst (Gegenkonto: 7.9901.4910.03) (266400.00x1.00)	266'400					
6150.4250.00	Verkauf Weihnachts-Sterne		1'000		1'000		2'527.80
	1 gem. RG Vorjahr (1000.00x1.00)		1'000				
6150.4260.00	Rückerstattungen Dritter		3'700		500		12'505.85
	1 gemäss RG VJ (500.00x1.00)		500				
	2 Miete Salzsilo Anteil Schneisingen (3200.00x1.00)		3'200				
62	Öffentlicher Verkehr	42'700	39'000	42'700	39'000	38'661.90	24'701.60
622	Regionalverkehr	700		700			
6220	Regionalverkehr	700		700			
	Netto 31.12.		700		700		

Konto	Erfolgsrechnung EWG Funktionale Gliederung ER EWG	Budget 2022		Budget 2021		Rechnung 2020	
6220.3631.00	Beiträge an Kantone und Konkordate <i>1 RVBW; Badenmobil, Kostenbeteiligung (700.00x1.00)</i>	700		700			
629	Öffentlicher Verkehr, übriges	42'000	39'000	42'000	39'000	38'661.90	24'701.60
6290	Öffentlicher Verkehr, übriges Netto 31.12.	42'000	39'000	42'000	39'000	38'661.90	24'701.60
6290.3634.00	Beiträge an öffentliche Unternehmungen <i>1 Ab 2018 3 Tageskarten (14000.00x3.00)</i>	42'000	3'000	42'000	3'000	38'661.90	13'960.30
6290.4240.00	Erlös SBB Tageskarten <i>1 Schätzung, tiefere Auslastung 3 TK und Personal 50% (39000.00x1.00)</i>		39'000		39'000		24'701.60
7	UMWELTSCHUTZ UND RAUMORDNUNG Netto 31.12.	1'678'700	1'417'600	1'623'850	1'383'600	1'647'190.76	1'455'274.55
71	Wasserversorgung	7'500	50	8'050	50	6'968.60	30.00
710	Wasserversorgung	7'500	50	8'050	50	6'968.60	30.00
7100	Wasserversorgung Netto 31.12.	7'500	50	8'050	50	6'968.60	30.00
7100.3101.00	Betriebs-, Verbrauchsmaterial					527.50	
7100.3130.00	Dienstleistungen Dritter <i>1 Brunnenuntersuchung Bachema, RG VJ (500.00x1.00)</i>	500		450		552.20	
7100.3142.00	Unterhalt Wasserbau <i>1 ordentlicher Unterhalt (1000.00x1.00)</i> <i>2 Service UV-Anlagen (900.00x1.00)</i>	1'900		1'900		865.90	
7100.3910.03	Interne Verrechnung <i>1 Verteilung Werkdienst (GK: 7.9901.4910.03) (5100.00x1.00)</i>	5'100	5'100	5'700		5'023.00	
7100.4250.00	Verkäufe <i>1 Wasserzinsen Brunnen (50.00x1.00)</i>		50		50		30.00
72	Abwasserbeseitigung	890'900	890'900	855'950	855'950	925'435.90	925'435.90
720	Abwasserbeseitigung	890'900	890'900	855'950	855'950	925'435.90	925'435.90
7201	Abwasserbeseitigung	890'900	890'900	855'950	855'950	925'435.90	925'435.90
7201.3120.00	Ver- und Entsorgung <i>1 Annahme (4300.00x1.00)</i>	4'300		4'300		5'585.55	
7201.3130.00	Dienstleistungen Dritter <i>1 Servicabo Pumpen (900.00x1.00)</i> <i>2 Telefongebühren (1300.00x1.00)</i> <i>3 Administration WV für Ablesungen (15000.00x1.00)</i> <i>4 Mietgliederbeitrag VSA (600.00x1.00)</i>	17'800		17'200		11'645.60	
7201.3132.00	Honorare externe Berater, Gutachter, Fachexperten <i>1 Gewässerschutzstelle (6000.00x1.00)</i> <i>2 Div. DL Fachplaner (6000.00x1.00)</i>	12'000		12'000		3'857.10	
7201.3134.00	Sachversicherungsprämien <i>1 Versicherung AGV (800.00x1.00)</i>	800		1'000		708.99	

Konto	Erfolgsrechnung EWG Funktionale Gliederung ER EWG	Budget 2022		Budget 2021		Rechnung 2020	
7201.3137.00	Steuern und Abgaben <i>1 Mikroverunreinigung ARA (43350.00x1.00)</i>	43'350 43'350		47'000		42'732.00	
7201.3143.00	Unterhalt Tiefbauten <i>1 Spülen Meteorwasserleitungen (15000.00x1.00)</i> <i>2 Unterhaltsarbeiten Schächte (3000.00x3.00)</i> <i>4 Spülen Schmutzwasserleitung (15000.00x1.00)</i> <i>5 Unterhalt Abwasserhaltungen (8000.00x1.00)</i>	47'000 15'000 9'000 15'000 8'000		39'000		22'212.25	
7201.3199.00	MWST-Vorsteuer-Kürzung <i>1 Schätzung VJ (3500.00x1.00)</i>	3'500 3'500		3'500		3'191.70	
7201.3300.31	Planmässige Abschreibungen Tiefbauten spezialfinanzierte Gemeindebetriebe <i>1 div. Abschreibungen (210000.00x1.00)</i>	210'000 210'000		201'200		205'402.00	
7201.3612.00	ARA-Gebühr an Gde. Ennetbaden <i>1 gemäss RG-Vorjahr (4500.00x2.00)</i>	9'000 9'000		9'000		8'892.80	
7201.3612.01	Beitrag an Abwasserverband <i>1 gem. Berechnung und Budget ARA (425500.00x1.00)</i>	425'500 425'500		430'000		489'541.35	
7201.3612.02	Verwaltungsentschädigung an EG <i>1 gem. Leistungsvereinbarung (Gegenkonto: 7.0210.4612.01) (22700.00x1.00)</i>	22'700 22'700		22'700		22'700.00	
7201.3612.03	Interne Verrechnung <i>1 Verteilung Werkdienst (Gegenkonto: 7.9901.4612.03) (20500.00x1.00)</i>	20'500 20'500		22'700		20'092.00	
7201.3660.21	Planmässige Abschreibungen Investitionsbeiträge spezialfinanzierte Gemeindebetriebe <i>1 div. Abschreibungen (4200.00x1.00)</i>	4'200 4'200		4'200		4'182.00	
7201.4240.01	Gebühren Kanalisation <i>1 gemäss Schätzung RG-Vorjahr (780000.00x1.00)</i>	780'000 780'000		750'000		817'730.05	
7201.4240.02	Gebühren Strassenentwässerung <i>1 Anteil Kantonsstrassen (Gegenkonto: 7.6130.3130.00) (15800.00x1.00)</i> <i>2 Anteil Gemeindestrassen (Gegenkonto: 7.6150.3130.01) (30300.00x1.00)</i>	46'100 15'800 30'300		46'100		46'126.00	
7201.4260.00	Rückerstattungen Dritter <i>1 Schätzung (2000.00x1.00)</i>	2'000 2'000		2'000		2'144.85	
7201.4409.01	Verpflichtungsverzinsung <i>1 Interne Verzinsung 0.2% (Gegenkonto: 7.9610.3409.01) (7800.00x1.00)</i>	7'800 7'800		8'000		7'780.00	
7201.4660.71	Planmässige Auflösung passivierter Investitionsbeiträge von privaten Haushalten spezialfinanzierte Gemeindebetriebe <i>1 gemäss Schätzung RG-Vorjahr (55000.00x1.00)</i>	55'000 55'000		49'850		51'655.00	
7201.9010.00	Ertragsüberschuss	70'250		42'150		84'692.56	
73	Abfallbewirtschaftung	500'650	497'750	503'300	498'700	493'856.25	487'551.60
730	Abfallbewirtschaftung	500'650	497'750	503'300	498'700	493'856.25	487'551.60

Konto	Erfolgsrechnung EWG Funktionale Gliederung ER EWG	Budget 2022		Budget 2021		Rechnung 2020	
7300	Abfallwirtschaft Netto 31.12.	10'400	7'500	9'600	5'000	11'127.15	4'822.50
7300.3612.00	Kadaversammelstelle 1 Kadaversammelstelle Baden (2900.00x1.00) 2 Tierkörperentsorgung Kt. Aargau (0.00x1.00)	2'900	2'900	3'600	4'600	4'488.05	6'304.65
7300.3631.00	Beiträge an den Kanton 1 Tierkörperabholung, RG VJ (7500.00x1.00)	7'500		6'000		6'639.10	
7300.4260.00	Rückerstattungen 1 Weiterverrechnung Tierkörperents, gem. RG VJ (7500.00x1.00)		7'500		5'000		4'822.50
7301	Abfallwirtschaft Gemeindebetrieb	490'250	490'250	493'700	493'700	482'729.10	482'729.10
7301.3101.00	Betriebs-, Verbrauchsmaterial 1 Hundekotbeutel (3000.00x1.00) 2 Diverses Kleinmaterial (200.00x2.00) 3 PE Säcke für EPS Recycling (1100.00x1.00)	4'500		3'000		1'215.75	
7301.3102.00	Drucksachen, Publikationen 1 Abfallkalender (1100.00x1.00) 2 Gebührenmarken (4000.00x1.00) 3 Grüngutmarken (1000.00x1.00)	6'100		5'600		6'800.00	
7301.3109.00	Übriger Material- und Warenaufwand 1 Robi-Dog Spender (1500.00x1.00) 2 Diverses Kleinmaterial (2000.00x1.00)	3'500		3'500			
7301.3111.00	Maschinen, Geräte, Fahrzeuge, Sammelplatz 1 Ersatz Abfalleimer (5000.00x1.00)	5'000		2'800			
7301.3130.00	Hauskehricht, Transport 1 Transport Obrist (80000.00x1.00)	80'000		80'000		72'051.25	
7301.3130.01	Hauskehricht, Verbrennung 1 KVA Turgi (85000.00x1.00)	85'000		85'000		81'413.10	
7301.3130.02	Grüngut, Transport 1 Transport Obrist (73000.00x1.00)	73'000		72'000		73'853.15	
7301.3130.03	Grüngut, Verwertung+Häckseln 1 Kompogas Biorika AG (87500.00x1.00) 2 Zimmermann Häckseln (6000.00x1.00)	93'500		98'000		101'709.40	
7301.3130.04	Glas Recycling (Bruchglas) 1 Altglasentsorgung Aarvia (20000.00x1.00)	20'000		20'000		20'891.05	
7301.3130.05	Metalle 1 Annahme (1100.00x1.00)	1'100		1'100		1'412.53	
7301.3130.06	Übrige Abfallarten 1 Dosen Recycling (4000.00x1.00) 2 Inertmaterial (2500.00x1.00) 3 Altöl (500.00x1.00) 4 Sonderabfälle (2500.00x1.00) 5 Polystirol (1100.00x1.00)	10'600		11'100		8'094.75	
7301.3132.00	Honorare externe Berater, Gutachter, Fachexperten					2'021.05	
7301.3133.00	Informatik Nutzungsaufwand					1'188.00	
7301.3141.00	Unterhalt Strassen/Verkehrswege	4'500		4'500		2'624.50	

Konto	Erfolgsrechnung EWG Funktionale Gliederung ER EWG	Budget 2022		Budget 2021		Rechnung 2020	
	1 <i>Wartungsvertrag Villiger Entsorgungssysteme (4000.00x1.00)</i>	4'000					
	2 <i>Unterhalt übrige Anlagen (500.00x1.00)</i>	500					
7301.3199.00	MWST-Vorsteuer-Kürzung			200			
7301.3300.31	Planmässige Abschreibungen Tiefbauten spezialfinanzierte Gemeindebetriebe	5'400		5'400		5'397.00	
	1 <i>div. Abschreibungen (5400.00x1.00)</i>	5'400					
7301.3612.00	Entschädigungen an Gemeinden und Gemeindezweckverbände	26'300		26'300		26'300.00	
	1 <i>Verwaltungsentschädigung gem. Leistungsvereinbarung (26300.00x1.00)</i>	26'300					
7301.3612.03	Interne Verrechnung	25'600		28'300		25'115.00	
	1 <i>Verteilung Werkdienst (Gegenkonto: 7.9901.4612.03) (25600.00x1.00)</i>	25'600					
7301.3636.00	Papiersammlung Vereine	22'500		22'500		16'945.45	
	1 <i>gemäss RG VJ (21000.00x1.00)</i>	21'000					
	2 <i>Transport Papier/Altpapier (1500.00x1.00)</i>	1'500					
7301.4240.00	Kehrichtgebühren		385'000		395'000		382'083.55
	1 <i>Schätzung VJ (385000.00x1.00)</i>		385'000				
7301.4240.01	Grüngutgebühren		85'000		70'000		81'049.45
	1 <i>Schätzung RG-Vorjahr (85000.00x1.00)</i>		85'000				
7301.4250.00	Verkaufserlöse		6'000		15'000		5'414.05
	1 <i>Schätzung RG-Vorjahr (6000.00x1.00)</i>		6'000				
7301.4260.00	Rückerstattungen		13'500		13'000		13'332.05
	1 <i>Altglas, Altpapier, gem. RG VJ (13500.00x1.00)</i>		13'500				
7301.4270.01	Bussen						100.00
7301.4409.01	Verpflichtungsverzinsung		750		700		750.00
	1 <i>interne Verzinsung Abfall 0,2% (Gegenkonto: 7.9610.3409.01) (750.00x1.00)</i>		750				
7301.9010.00	Ertragsüberschuss	23'650		24'400		35'697.12	
74	Verbauungen	24'400	3'900	24'400	3'900	19'826.40	10'000.00
741	Gewässerverbauungen	24'400	3'900	24'400	3'900	19'826.40	10'000.00
7410	Gewässerverbauungen	24'400	3'900	24'400	3'900	19'826.40	10'000.00
	Netto 31.12.		20'500		20'500		9'826.40
7410.3142.00	Unterhalt Wasserbau	500		500			
	1 <i>gem. RG VJ (500.00x1.00)</i>	500					
7410.3300.20	Planmässige Abschreibungen Wasserbau VV	9'500		9'500		9'506.00	
	1 <i>div. Abschreibungen (9500.00x1.00)</i>	9'500					
7410.3631.00	Beiträge an Kantone und Konkordate	14'400		14'400		10'320.40	
	1 <i>Gewässerunterhalt Anteil Gmd (14400.00x1.00)</i>	14'400					
7410.4611.00	Rückerstattung des Kantons		3'900		3'900		10'000.00
	1 <i>Gewässerunterhalt (3900.00x1.00)</i>		3'900				
75	Arten- und Landschaftsschutz	300		300		300.00	
750	Arten- und Landschaftsschutz	300		300		300.00	
7500	Arten- und Landschaftsschutz	300		300		300.00	
	Netto 31.12.		300		300		300.00
7500.3636.00	Natur- und Vogelschutzverein	300		300		300.00	

Konto	Erfolgsrechnung EWG Funktionale Gliederung ER EWG	Budget 2022		Budget 2021		Rechnung 2020	
	1 gemäss RG-Vorjahr (300.00x1.00)		300				
76	Bekämpfung von Umweltverschmutzung	1'200		1'200			
769	Bekämpfung von Umweltverschmutzung, übriges	1'200		1'200			
7690	Bekämpfung von Umweltverschmutzung, übriges	1'200		1'200			
	Netto 31.12.		1'200		1'200		
7690.3132.00	Altlastensanierung	1'200		1'200			
	1 Überwachung Deponie Gipsbach (1200.00x1.00)		1'200				
77	Übriger Umweltschutz	179'150	25'000	176'050	25'000	161'374.61	32'257.05
771	Friedhof und Bestattung	151'550	25'000	145'750	25'000	136'259.61	32'257.05
7710	Friedhof und Bestattung	151'550	25'000	145'750	25'000	136'259.61	32'257.05
	Netto 31.12.		126'550		120'750		104'002.56
7710.3000.00	Friedhofkommission	500		500		240.00	
	1 gemäss RG-Vorjahr (500.00x1.00)		500				
7710.3010.00	Löhne des Verwaltungs- und Betriebspersonals	2'350		2'350		2'522.85	
	1 gemäss RG-Vorjahr (2350.00x1.00)		2'350				
7710.3101.00	Betriebs-, Verbrauchsmaterial	1'800		3'500			
	2 Diverses Kleinmaterial (500.00x1.00)		500				
	3 Grabplatzräumung (0.00x1.00)						
	4 Grüngutsammelkorb Friedhof Gehrenhag (1300.00x1.00)		1'300				
7710.3120.00	Ver- und Entsorgung	7'200		7'200		6'814.95	
	1 Energierechnung (3500.00x1.00)		3'500				
	2 Wasser (1600.00x1.00)		1'600				
	3 Kehricht/Grüngutcontainer (2100.00x1.00)		2'100				
7710.3130.00	Kremationen	20'000		17'000		20'349.25	
	1 gemäss RG-Vorjahr (20000.00x1.00)		20'000				
7710.3130.02	Bestattungskosten	13'000		9'500		13'564.30	
	1 Annahme gem. RG VJ (13000.00x1.00)		13'000				
7710.3134.00	Sachversicherungsprämien	400		400		337.06	
	1 AGV / Allianzversicherung gem. RG VJ (400.00x1.00)		400				
7710.3140.00	Unterhalt Grundstücke	11'300		1'000			
	1 ordentlicher Unterhalt (1000.00x1.00)		1'000				
	2 Grüngutsammelkorb Friedhof Gehrenhag (650.00x2.00)		1'300				
	3 Gestaltungsgemeinschaftsgrab Friedhof Gehrenhag (9000.00x1.00)		9'000				
7710.3144.00	Unterhalt Hochbauten	1'000		1'000		18.60	
	1 Diverse kleinere Unterhaltsarbeiten (1000.00x1.00)		1'000				
7710.3300.30	Planmässige Abschreibungen übrige Tiefbauten VV	4'600		4'600		4'621.00	
	1 div. Abschreibungen (4600.00x1.00)		4'600				
7710.3612.00	Verwaltungsentschädigung	2'000		2'000		2'000.00	
	1 interne Verwaltungsentschädigung (Gegenkonto: 7.0210.4612.01) (2000.00x1.00)		2'000				

Konto	Erfolgsrechnung EWG Funktionale Gliederung ER EWG	Budget 2022		Budget 2021		Rechnung 2020	
7710.3910.02	Anteil Soziallasten <i>1 dem. RG VJ (400.00x1.00)</i>	400		400		400.65	
7710.3910.03	Interne Verrechnung <i>1 Verteilung Werkdienst (Gegenkonto: 7.9901.4910.03) (87000.00x1.00)</i>	87'000		96'300		85'390.95	
7710.4240.00	Grabplatzgebühren <i>1 gemäss RG-Vorjahr (10000.00x1.00)</i>		10'000		10'000		20'500.00
7710.4260.00	Rückerstattungen Dritter <i>1 Weiterverrechnung Bestattungen, gemäss RG-Vorjahr (15000.00x1.00)</i>		15'000		15'000		11'757.05
779	Umweltschutz, übriges	27'600		30'300		25'115.00	
7790	Umweltschutz, übriges Netto 31.12.	27'600	27'600	30'300	30'300	25'115.00	25'115.00
7790.3102.00	Drucksachen, Publikationen <i>1 Plakate Aushang (500.00x1.00)</i>	500		500			
7790.3130.00	Dienstleistungen Dritter <i>1 Aktivitäten (1500.00x1.00)</i>	1'500		1'500			
7790.3910.03	Interne Verrechnung <i>1 Verteilung Werkdienst (Gegenkonto: 7.9901.4910.03) (25600.00x1.00)</i>	25'600		28'300		25'115.00	
79	Raumordnung	74'600		54'600		39'429.00	
790	Raumordnung	74'600		54'600		39'429.00	
7900	Raumordnung Netto 31.12.	74'600	74'600	54'600	54'600	39'429.00	39'429.00
7900.3130.00	Dienstleistung Dritter <i>1 Partizipationsanlass Masterplan Bevölkerung (35000.00x1.00)</i>	35'000		15'000			
7900.3320.90	Planmässige Abschreibungen übrige immaterielle Anlagen <i>1 gemäss RG-Vorjahr (6500.00x1.00)</i>	6'500		6'500		6'486.00	
7900.3632.00	Beitrag Regionalverbände <i>1 Baden Regio (2.50x4845.00) 2 ZurzibietRegio gem. PA 2019-1353 (21000.00x1.00) 3 Rundung (-12.50x1.00)</i>	33'100		33'100		32'943.00	
8	VOLKSWIRTSCHAFT Netto 31.12.	206'300	73'400	194'600	73'400	148'526.70	68'000.00
			132'900		121'200		80'526.70
81	Landwirtschaft	181'300		171'300		132'345.50	
812	Strukturverbesserungen	181'300		171'300		132'345.50	
8120	Landwirtschaftliche Strukturverbesserungen Netto 31.12.	181'300	181'300	171'300	171'300	132'345.50	132'345.50
8120.3000.00	Landwirtschafts-/Landschaftsk ommission <i>1 gemäss Eingabe Manuel Heiniger (1600.00x1.00)</i>	1'600		1'600			
8120.3010.00	Mäusefang/Kommunale Erhebungsstelle Landwirtschaft <i>1 Mäusefang (Anpassung GR 27.08.2018 (100.00x1.00) 2 KEL (Anpassung GR 27.08.2018) (1000.00x1.00)</i>	1'100		1'100		973.85	
8120.3101.00	Betriebs-, Verbrauchsmaterial <i>1 Annahme (2000.00x1.00)</i>	2'000		2'000		6'173.85	
8120.3101.01	Waldstrassenunterhaltungsmaterial	12'500		12'500		7'550.55	

Konto	Erfolgsrechnung EWG Funktionale Gliederung ER EWG	Budget 2022		Budget 2021		Rechnung 2020	
8120.3130.00	1 Annahme (12500.00x1.00) Dienstleistungen Dritter 1 Wald/Natur-Umgang von Gmd (Druck, Verpflegung) 2020/2022/2024 (2000.00x1.00)	12'500 3'800			1'800		805.50
	2 Lauben Wald (1800.00x1.00)	1'800					
8120.3141.00	Unterhalt Strassen / Verkehrswege	20'000			20'000		2'758.75
	1 Annahme (20000.00x1.00)	20'000					
8120.3143.00	Unterhalt Drainageleitungen	25'500			17'500		
	1 Drainagen spülen (10000.00x1.00)	10'000					
	2 Beschädigte Schächte sanieren (2500.00x3.00)	7'500					
	3 Material Neubau Drainage (8000.00x1.00)	8'000					
8120.3320.90	Planmässige Abschreibungen übrige immaterielle Anlagen allgemeiner Haushalt	113'400			113'400		113'333.00
	1 div. Abschreibungen (113400.00x1.00)	113'400					
8120.3637.00	Bienenzüchter	1'400			1'400		750.00
	1 gemäss RG-Vorjahr (30.00x46.00)	1'380					
	2 Rundung (20.00x1.00)	20					
82	Forstwirtschaft	6'500			6'500		6'500.00
820	Forstwirtschaft	6'500			6'500		6'500.00
8200	Waldbewirtschaftung Netto 31.12.	6'500	6'500		6'500	6'500	6'500.00 6'500.00
8200.3632.00	Beitrag an Gemeinde und Gemeindeverbände	6'500			6'500		6'500.00
	1 RG von Forst an EG (6500.00x1.00)	6'500					
84	Tourismus	8'500			6'800		4'283.80
840	Tourismus	8'500			6'800		4'283.80
8400	Tourismus/Marketing Netto 31.12.	8'500	8'500		6'800	6'800	4'283.80 4'283.80
8400.3102.00	Drucksachen, Publikationen	8'000			5'000		1'003.45
	1 Werbegeschenke (8000.00x1.00)	8'000					
8400.3130.00	Dienstleistungen Dritter	500			1'800		3'280.35
	2 Promotion Social Media (500.00x1.00)	500					
87	Brennstoffe und Energie	10'000	73'400		10'000	73'400	5'397.40 68'000.00
871	Elektrizität	10'000	73'400		10'000	73'400	5'397.40 68'000.00
8710	Elektrizität Netto 31.12.	10'000	73'400		10'000	73'400	5'397.40 68'000.00
8710.3000.00	Energiekommission	2'000			2'000		1'320.00
	1 RG VJ (500.00x3.00)	1'500					
	2 Infoveranstaltung Solar Energie (Sitzungsgeld) (500.00x1.00)	500					
8710.3132.00	Honorar externe Berater/Dienstleister	8'000			8'000		4'077.40
	1 Energieberatungsstelle RG VJ (3500.00x1.00)	3'500					
	2 Infoveranstaltung Solar Energie (externe Berater etc.) (4500.00x1.00)	4'500					
8710.4120.00	Konzessionen		73'400			73'400	68'000.00

Konto	Erfolgsrechnung EWG Funktionale Gliederung ER EWG	Budget 2022		Budget 2021		Rechnung 2020	
	<i>1 gemäss RG-Vorjahr (73400.00x1.00)</i>		73'400				
9	FINANZEN UND STEUERN Netto 31.12.	1'288'550 14'259'400	15'547'950	1'292'100 13'860'750	15'152'850	2'222'963.94 13'505'084.67	15'728'048.61
91	Steuern	40'000	13'744'100	14'500	13'332'000	28'513.76	13'823'225.10
910	Steuern	40'000	13'744'100	14'500	13'332'000	28'513.76	13'823'225.10
9100	Allgemeine Gemeindesteuern Netto 31.12.	35'000 13'178'100	13'213'100	5'000 12'805'000	12'810'000	28'513.76 12'997'144.19	13'025'657.95
9100.3180.00	Erhöhung Wertberichtigungen auf Forderungen <i>1 Schätzung, da Erhöhung Steuervolumen (5000.00x1.00)</i>	5'000 5'000		5'000		3'170.00	
9100.3181.00	Tatsächliche Forderungsverluste <i>1 Schätzung RG VJ und VVJ (60000.00x1.00)</i>	60'000 60'000		30'000		55'613.20	
9100.3181.09	Eingang abgeschriebener Forderungen <i>1 Schätzung RG VJ (-30000.00x1.00)</i>	-30'000 -30'000		-30'000		-30'269.44	
9100.4000.00	Einkommenssteuern Rechnungsjahr <i>1 gem. Berechnung (9500000.00x1.00)</i> <i>2 Anpassung Lesung Fiko/GR (223100.00x1.00)</i>		9'723'100 9'500'000 223'100		9'635'000		9'795'608.20
9100.4000.10	Einkommenssteuern Vorjahre <i>1 gem. Besprechung (2290000.00x1.00)</i>		2'290'000 2'290'000		1'870'000		2'024'569.25
9100.4000.30	Pauschale Steueranrechnung natürliche Personen <i>1 Schätzung RG Vorjahre (-20000.00x1.00)</i>		-20'000 -20'000		-20'000		-5'922.30
9100.4001.00	Vermögenssteuern Rechnungsjahr <i>1 gem. Berechnung (720000.00x1.00)</i>		720'000 720'000		735'000		696'688.50
9100.4001.10	Vermögenssteuern Vorjahre <i>1 gem. Besprechung (170000.00x1.00)</i>		170'000 170'000		140'000		177'047.00
9100.4002.00	Quellensteuern natürliche Personen <i>1 gem. Besprechung (130000.00x1.00)</i>		130'000 130'000		200'000		133'042.05
9100.4010.00	Gewinnsteuern juristische Personen <i>1 gem. Berechnung (200000.00x1.00)</i>		200'000 200'000		250'000		204'625.25
9101	Sondersteuern Netto 31.12.	5'000 526'000	531'000	9'500 512'500	522'000	797'567.15	797'567.15
9101.3181.00	Tatsächliche Forderungsverluste <i>1 gem. Berechnung mk, rb, ub (5000.00x1.00)</i>	5'000 5'000		9'500			
9101.4000.20	Nachsteuern und Bussen natürliche Personen <i>1 gem. Besprechung (70000.00x1.00)</i>		70'000 70'000		60'000		164'207.80
9101.4022.00	Grundstückgewinnsteuern <i>1 gem. Besprechung (350000.00x1.00)</i>		350'000 350'000		350'000		487'209.50
9101.4024.00	Erbschafts- und Schenkungssteuern <i>1 gem. Besprechung 11.08.2020 (80000.00x1.00)</i>		80'000 80'000		80'000		115'729.85
9101.4033.00	Hundesteuer		31'000		32'000		30'420.00

Konto	Erfolgsrechnung EWG Funktionale Gliederung ER EWG	Budget 2022		Budget 2021		Rechnung 2020	
	1 Schätzung laufendes Jahr (31000.00x1.00)		31'000				
93	Finanz- und Lastenausgleich	18'000	112'700		114'500		230'000.00
930	Finanz- und Lastenausgleich	18'000	112'700		114'500		230'000.00
9300	Finanz- und Lastenausgleich	18'000	112'700		114'500		230'000.00
9300.3621.50	Netto 31.12. Finanzausgleichsbeiträge, Abgaben an Kanton	94'700		114'500		230'000.00	
	1 Bildungslastenausgleich (-147500.00x1.00)	-147'500					
	2 Soziallastenausgleich (399000.00x1.00)	399'000					
	3 Steuerkraftausgleich (-237850.00x1.00)	-237'850					
	4 Korrektur 2018-2021 (4000.00x1.00)	4'000					
	5 Aufrundung (350.00x1.00)	350					
9300.4621.50	Innerkantonaler Finanzausgleich vom Kanton an die Gemeinde				3'000		117'000.00
9300.4621.60	Feinausgleich		112'700		111'500		113'000.00
	Aufgabenverschiebung						
	1 Gem. Email DVI 15.07.2021 (23.00x4900.00)		112'700				
	2 Rundung (0.00x1.00)						
96	Vermögens- und Schuldenverwaltung	87'600	177'400	112'000	133'900	104'444.36	89'605.55
961	Zinsen	48'500	26'000	63'900	32'000	71'400.35	25'803.20
9610	Zinsen	48'500	26'000	63'900	32'000	71'400.35	25'803.20
9610.3130.00	Netto 31.12. Dienstleistungen Dritter	1'300	22'500		31'900		45'597.15
	1 Schätzung RG VJ (1300.00x1.00)	1'300		1'200		2'050.59	
9610.3400.00	Verzinsung laufende Verbindlichkeiten	3'600		3'600		3'456.00	
	1 Schätzung RG VJ (3600.00x1.00)	3'600					
9610.3401.00	Verzinsung Finanzverbindlichkeiten	33'000		44'750		56'943.43	
	1 APK bis 2024 2 Mio (30000.00x1.00)	30'000					
	2 Restliche Finarbit (Minuszinsen (0.00x1.00)						
	3 Guthabengebühr Postfinance, NAB (3000.00x1.00)	3'000					
9610.3401.01	Zinsen kurzfristige Schulden			600			
9610.3409.00	Übrige Passivzinsen	2'050		5'050		420.33	
	1 Duttwiler Franz Legat (50.00x1.00)	50					
	2 Negativzinsen (2000.00x1.00)	2'000					
9610.3409.01	Verpflichtungsverzinsung	8'550		8'700		8'530.00	
	1 interne Verzinsung Abwasser 0,2% (Gegenkonto: 7.7201.4409.01) (7800.00x1.00)	7'800					
	2 interne Verzinsung Abfall 0,2% (Gegenkonto: 7.7301.4409.01) (750.00x1.00)	750					
9610.4401.00	Zinsen Forderungen und Kontokorrente		26'000		32'000		25'803.20
	1 Schätzung RG VJ (26000.00x1.00)		26'000				
963	Liegenschaften des Finanzvermögens	39'100	151'400	48'100	101'900	33'044.01	63'802.35

Konto	Erfolgsrechnung EWG Funktionale Gliederung ER EWG	Budget 2022		Budget 2021		Rechnung 2020	
9630	Liegenschaften des Finanzvermögens	39'100	151'400	48'100	101'900	33'044.01	63'802.35
	Netto 31.12.	112'300		53'800		30'758.34	
9630.3120.00	Ver- und Entsorgung	11'000		16'900		10'427.00	
	1 Annahme RG VJ (11000.00x1.00)	11'000					
9630.3130.00	Dienstleistung Dritter	1'000		1'000		829.70	
	1 Kaminfeger (500.00x1.00)	500					
	2 Sozialwohnung (500.00x1.00)	500					
9630.3134.00	Sachversicherungsprämien	1'100		1'200		1'045.96	
	1 gem. RG VJ (1100.00x1.00)	1'100					
9630.3144.00	Unterhalt Hochbauten, Gebäude					945.55	
9630.3430.00	Baulicher Unterhalt Grundstücke FV	8'000		8'000		5'171.30	
	1 Dorfstrasse 12 (Werkdienst) (200.00x12.00)	2'400					
	2 EFH Landstrasse 57 (Werkdienst) (1000.00x2.00)	2'000					
	3 Pauschale Dorfstrasse 12 (1000.00x1.00)	1'000					
	4 Unterdorf 11 (300.00x8.00)	2'400					
	5 Rundung (200.00x1.00)	200					
9630.3430.40	Baulicher Unterhalt Gebäude FV	18'000		21'000		14'624.50	
	1 Pauschale Dorfstrasse 12 (7200.00x1.00)	7'200					
	2 Pauschale Unterdorf 11 (9600.00x1.00)	9'600					
	3 Pauschale Schützenhaus Ifängli (1000.00x1.00)	1'000					
	4 Rundung (200.00x1.00)	200					
9630.4260.00	Rückerstattung Nebenkosten		6'000		8'400		6'000.00
	1 Nebenkosten LägerMetzg (500.00x12.00)		6'000				
9630.4430.00	Pacht- und Mietzinse		105'400		93'500		57'802.35
	1 Schützenhaus Ifängli (170.00x12.00)		2'040				
	2 Mieteinnahme Dorfstrasse 12 (Metzgerei) (2500.00x12.00)		30'000				
	3 Mieteinnahmen Dorfstrasse 12 (Wohnung) (1490.00x12.00)		17'880				
	5 Mieteinnahmen Dorfstrasse 12 (Garage) (150.00x12.00)		1'800				
	6 Mieteinnahmen Wohnung DG (1020.00x12.00)		12'240				
	7 Mieteinnahmen Brunnengasse 12 (1500.00x1.00)		1'500				
	8 Mieteinnahmen A.Kloter (Wohnwagen) (70.00x12.00)		840				
	20 Div. Pachzinseinnahmen (2360.00x1.00)		2'360				
	22 Baurechtszinsen Wasserversorgung, Reserv. Stein Parz. 2297 (500.00x1.00)		500				
	24 Rundung (0.00x1.00)						
	25 Mieteinnahmen Unterdorf 11 (Soziale Dienste) (1800.00x12.00)		21'600				
	26 Mietzinseinnahmen Brunnengasse 12 (200.00x12.00)		2'400				
	27 Mietzinseinnahmen Unterdorf 11 Höhener (1020.00x12.00)		12'240				
9630.4443.00	Marktwertanpassung LG		40'000				
99	Nicht aufgeteilte Posten	1'142'950	1'513'750	1'165'600	1'572'450	2'090'005.82	1'585'217.96
990	Nicht aufgeteilte Posten	1'142'900	1'142'900	1'141'600	1'141'600	1'094'364.96	1'094'364.96
9901	Werkhof	559'300	559'300	575'300	575'300	548'958.56	548'958.56

Konto	Erfolgsrechnung EWG Funktionale Gliederung ER EWG	Budget 2022		Budget 2021		Rechnung 2020	
9901.3010.00	Löhne des Verwaltungs- und Betriebspersonals	356'100		361'000		346'939.70	
	1 gem. Lohnbudget (375700.00x1.00)	375'700					
	2 Anteil Lohn Berufslernende (-19600.00x1.00)	-19'600					
9901.3010.01	Löhne der Lernenden	19'600		30'900		32'281.95	
	1 gem. Lohnbudget (19600.00x1.00)	19'600					
9901.3010.09	Einnahmen aus Sozialversicherungen	-5'600		-5'000		-5'590.00	
	1 Schätzung WK RG VJ (-5600.00x1.00)	-5'600					
9901.3090.00	Aus- und Weiterbildung des Personals	5'300		5'300			
	1 Weiterbildung (800.00x6.00)	4'800					
	3 Diverses (500.00x1.00)	500					
9901.3090.01	Aus- und Weiterbildung der Lernenden	3'200		5'200		3'299.60	
	1 Lehrlingausbildung (1600.00x2.00)	3'200					
9901.3101.00	Betriebs-, Verbrauchsmaterial	12'000		14'000		10'179.85	
	1 Benzin (8000.00x1.00)	8'000					
	2 Diverses Kleinmaterial (4000.00x1.00)	4'000					
9901.3109.00	Übriger Material- und Warenaufwand					2'862.14	
9901.3111.00	Anschaffung App; Masch; Geräte, Fhz, Werkz.	43'000		45'300		47'838.20	
	1 Diverses Werkzeuge / Kleinmaschinen (0.00x1.00)						
	11 Ersatz Salzstreuer zu Kubota (18000.00x1.00)	18'000					
	12 Ersatz Schneepflug zu Kubota (0.00x1.00)						
	13 Ersatz Schneepflug zu New Holland (25000.00x1.00)	25'000					
9901.3112.00	Kleider, Wäsche	5'000		5'000		5'388.25	
	1 Personal (5000.00x1.00)	5'000					
9901.3120.00	Ver- und Entsorgung	10'400		10'400		10'747.50	
	1 Strom/Wasser (5800.00x1.00)	5'800					
	2 Kehricht/Grüngutcontainer (4600.00x1.00)	4'600					
9901.3130.00	Dienstleistungen Dritter	2'400		400		400.00	
	1 Mitgliederbeitrag SFB (400.00x1.00)	400					
	2 Service Druckluftanlage Werkhof (0.00x1.00)						
	3 Service Garagentore Werkhof (2000.00x1.00)	2'000					
9901.3130.01	Telefongebühren	1'800		1'200		623.85	
	1 gemäss RG 2019 (1800.00x1.00)	1'800					
9901.3134.00	Sachversicherungsprämien	5'000		5'000		4'970.92	
	4 gem. RG VJ (5000.00x1.00)	5'000					
9901.3137.00	Steuern und Abgaben	5'600		5'600		5'520.00	
	1 Verkehrssteuer Mitsubishi (348.00x1.00)	348					
	2 Verkehrssteuer Lindner (636.00x1.00)	636					
	3 Verkehrssteuer John Deere (72.00x1.00)	72					
	4 Verkehrssteuer New Holland (96.00x1.00)	96					
	5 Verkehrssteuer Kubota B 1750 (72.00x1.00)	72					
	6 Schwerverkehrsabgabe 418356 (814.00x1.00)	814					
	7 Schwerverkehrsabgabe 124850 (3410.00x1.00)	3'410					

Konto	Erfolgsrechnung EWG Funktionale Gliederung ER EWG	Budget 2022		Budget 2021		Rechnung 2020	
	8 Verkehrssteuer Stiga Park Pro (72.00x1.00)	72					
	9 Rundung (80.00x1.00)	80					
9901.3144.00	Unterhalt Hochbauten, Gebäude					2'593.30	
9901.3151.00	Unterhalt App; Masch; Geräte, Fhz; Werk.	20'000		18'000		17'469.55	
	1 Reparaturen diverse (20000.00x1.00)	20'000					
9901.3160.00	Miete und Pacht Liegenschaften	300		300		300.00	
	1 Miete Forsthütte Schlad, UG (Gegen-Kto. 8.8201.4470.00) (300.00x1.00)	300					
9901.3161.00	Mieten, Benützungskosten Mobilien	5'500		2'000			
	1 Miete Gerätschaften (2000.00x1.00)	2'000					
	2 Miete Bagger (2000.00x1.00)	2'000					
	3 Miete Traktor (1500.00x1.00)	1'500					
9901.3170.00	Reisekosten und Spesen	200		200			
	1 Annahme (200.00x1.00)	200					
9901.3910.02	Anteil Soziallasten	69'500		70'500		63'133.75	
	1 gem. Lohnbudget (69500.00x1.00)	69'500					
9901.4240.00	Vermietung Festbänke		200		350		158.00
	1 gemäss RG-Vorjahr (200.00x1.00)		200				
9901.4260.00	Rückerstattungen Dritter	47'100			8'450		46'501.00
	1 gemäss RG-Vorjahr/Erfahrungswerte (2050.00x1.00)		2'050				
	2 RG EG an Forst (gem. PA 775) (3950.00x1.00)		3'950				
	3 Unterhalt Sackhölzli Gegenkonto: 1610.3140.00 (1500.00x1.00)		1'500				
	4 Weiterverrechnung Wasserversorgung (Personal 50%) (39600.00x1.00)		39'600				
9901.4612.03	Interne Verrechnung EWB		46'100		51'000		45'207.00
	1 Verteilung Werkdienst (46100.00x1.00)		46'100				
9901.4910.03	Interne Verrechnung		465'900		515'500		457'092.56
	1 Verteilung Werkdienst (465900.00x1.00)		465'900				
9905	Allgemeine Personalkosten	583'600	583'600	566'300	566'300	545'406.40	545'406.40
9905.3050.00	AG-Beiträge AHV, IV, EO, ALV, VK	249'800		244'900		262'668.40	
	1 gem. Lohnbudget EG AHV (182400.00x1.00)	182'400					
	2 gem. Lohnbudget Musikschule AHV (20500.00x1.00)	20'500					
	3 gem. Lohnbudget EG FAK (39500.00x1.00)	39'500					
	4 gem. Lohnbudget FAK Musikschule (4500.00x1.00)	4'500					
	5 gem. Lohnbudget EG VK (2300.00x1.00)	2'300					
	6 gem. Lohnbudget MSE VK (600.00x1.00)	600					
9905.3052.00	AG-Beiträge an Pensionskassen	279'100		267'900		221'645.75	
	1 gem. Lohnbudget EG (252700.00x1.00)	252'700					
	2 gem. Lohnbudget MS (26400.00x1.00)	26'400					
9905.3053.00	AG-Beiträge Unfallversicherung	31'300		30'700		32'377.65	
	1 gem. Lohnbudget EG (28300.00x1.00)	28'300					

Konto	Erfolgsrechnung EWG Funktionale Gliederung ER EWG	Budget 2022		Budget 2021		Rechnung 2020	
9905.3055.00	2 gem. Lohnbudget Musikschule (3000.00x1.00) AG-Beiträge Krankentaggeldversicherung	3'000					
	1 gem. Lohnbudget EG (23400.00x1.00)	23'400		22'800		28'714.60	
9905.4910.02	Interne Verrechnung Soziallasten		583'600		566'300		545'406.40
	1 Verteilung gem. Lohnbudget (528600.00x1.00)	23'400	528'600				
	2 Verteilung Soziallasten MS (55000.00x1.00)		55'000				
995	Neutrale Aufwendungen und Erträge	50	50	50	50	60.00	60.00
9951	Stiftungen	50	50	50	50	60.00	60.00
9951.3502.00	Einlagen in Legate und Stiftungen des FK	50		50			
	1 gem. RG Vorjahr (50.00x1.00)	50					
9951.3512.00	Einlagen in Legate und Stiftungen ohne eigene Rechtspersönlichkeit im EK					60.00	
9951.4409.00	Zinsen übriges Finanzvermögen		50		50		60.00
	1 gem. RG VJ (50.00x1.00)		50				
999	Abschluss		370'800	23'950	430'800	995'580.86	490'793.00
9990	Abschluss		370'800	23'950	430'800	995'580.86	490'793.00
	Netto 31.12.						504'787.86
	Netto 31.12.	370'800		406'850			
9990.4895.00	Entnahmen aus Aufwertungsreserve		370'800		430'800		490'793.00
	1 Entnahme (610800.00x1.00)		610'800				
	2 Kürzung Entnahme 4. Jahr (ab 01.01.2019) (-240000.00x1.00)		-240'000				
9990.9000.00	Ertragsüberschuss			23'950		995'580.86	
	Total	19'525'500	19'525'500	19'027'000	19'027'000	19'458'082.72	19'458'082.72
	Gesamttotal	19'525'500	19'525'500	19'027'000	19'027'000	19'458'082.72	19'458'082.72

Konto	Erfolgsrechnung EWG Funktionale Gliederung ER EWG	Budget 2022		Budget 2021		Rechnung 2020	
0	ALLGEMEINE VERWALTUNG Netto 31.12.	3'186'950	754'700 2'432'250	3'099'700	703'500 2'396'200	3'002'475.04	703'158.17 2'299'316.87
1	ÖFFENTLICHE ORDNUNG UND SICHERHEIT, VERTEIDIGUNG Netto 31.12.	1'254'300	656'350 597'950	1'256'950	578'400 678'550	1'104'419.11	543'804.65 560'614.46
2	BILDUNG Netto 31.12.	7'394'400	675'600 6'718'800	6'909'350	694'100 6'215'250	6'973'671.84	620'117.40 6'353'554.44
3	KULTUR, SPORT UND FREIZEIT Netto 31.12.	176'950	176'950	180'700	180'700	136'673.10	136'673.10
4	GESUNDHEIT Netto 31.12.	954'850	954'850	965'850	965'850	1'015'181.84	1'015'181.84
5	SOZIALE SICHERHEIT Netto 31.12.	2'558'600	356'200 2'202'400	2'714'600	400'650 2'313'950	2'435'403.25	299'944.09 2'135'459.16
6	VERKEHR UND NACHRICHTEN-ÜBERMITTLUNG Netto 31.12.	825'900	43'700 782'200	789'300	40'500 748'800	771'577.14	39'735.25 731'841.89
7	UMWELTSCHUTZ UND RAUMORDNUNG Netto 31.12.	1'678'700	1'417'600 261'100	1'623'850	1'383'600 240'250	1'647'190.76	1'455'274.55 191'916.21
8	VOLKSWIRTSCHAFT Netto 31.12.	206'300	73'400 132'900	194'600	73'400 121'200	148'526.70	68'000.00 80'526.70
9	FINANZEN UND STEUERN Netto 31.12.	1'288'550 14'259'400	15'547'950	1'292'100 13'860'750	15'152'850	2'222'963.94 13'505'084.67	15'728'048.61
	Total	19'525'500	19'525'500	19'027'000	19'027'000	19'458'082.72	19'458'082.72
	Gesamttotal	19'525'500	19'525'500	19'027'000	19'027'000	19'458'082.72	19'458'082.72

Konto	Investitionsrechnung EWG Artengliederung IR EWG	Budget 2022		Budget 2021		Rechnung 2020	
		Ausgaben	Einnahmen	Ausgaben	Einnahmen	Ausgaben	Einnahmen
5	INVESTITIONSAUSGABEN Netto Ausgaben	3'071'000		2'534'000		1'754'469.55	
			3'071'000		2'534'000		1'754'469.55
50	SACHANLAGEN Netto Ausgaben	2'585'000		2'070'000		1'400'109.10	
			2'585'000		2'070'000		1'400'109.10
501	Strassen / Verkehrswege Netto Ausgaben	280'000		360'000		711'837.95	
			280'000		360'000		711'837.95
5010	Strassen / Verkehrswege Netto Ausgaben	280'000		360'000		711'837.95	
			280'000		360'000		711'837.95
6150.5010.06	Gemeindestrassen/Sanierungen 2017-2019 CHF 750'000 / GV 21.11.2016					38'680.10	
6150.5010.08	Sanierung Römerweg CHF 1'075'000 / GV 19.11.2018			30'000		673'157.85	
6150.5010.09	Gemeindestrassen/Sanierungen 2020-2022 CHF 750'000 / GV 18.11.2019 <i>1 Div. Sanierungen (280000.00x1.00)</i>	280'000		330'000			
		280'000					
502	Wasserbau Netto Ausgaben	1'725'000		850'000		43'793.35	
			1'725'000		850'000		43'793.35
5020	Wasserbau Netto Ausgaben	1'725'000		850'000		43'793.35	
			1'725'000		850'000		43'793.35
7410.5020.01	Projektierung Sanierung Gipsbach CHF 300'000 / GV 19.06.2017					43'793.35	
7410.5020.02	Projektierung Sanierung Surenbach CHF 345'000 / GV 19.06.2017 <i>1 Projektierung Sanierung Surenbach (175000.00x1.00)</i>	175'000					
		175'000					
7410.5020.03	Bauausführung Hochwasserschutz Gipsbach CHF 1'900'000 / GV 21.06.2021 <i>1 gem. Eingabe BPU (1550000.00x1.00)</i>	1'550'000		850'000			
		1'550'000					
503	Übrige Tiefbauten Netto Ausgaben	200'000		260'000		82'845.50	
			200'000		260'000		82'845.50
5030	Übrige Tiefbauten allgemein Netto Ausgaben	200'000		260'000		82'845.50	
			200'000		260'000		82'845.50
2170.5030.00	Spielwiese/Laufbahn Oberdorf CHF 90'000 / GV 16.11.2020			90'000			
7201.5030.08	Zusammenführung GEP CHF 425'000 / GV 25.11.2013 <i>1 GEP 2. Generation (200000.00x1.00)</i>	200'000		120'000		7'643.50	
		200'000					
7201.5030.10	Sanierungen gemäss GEP 2013-2015 CHF 645'000 / GV 17.06.2013					49'043.85	
7201.5030.12	Planung Sanierung Römerweg (Anteil Abwasser) CHF 43'000 / GV 19.06.2017					2'950.45	
7201.5030.13	Sanierung Römerweg CHF 240'000 / GV 19.11.2018			20'000		23'207.70	
7201.5030.14	Sanierungen gemäss GEP 2019-2021 CHF 810'000 / GV 19.11.2018			30'000			
504	Hochbauten Netto Ausgaben	200'000		600'000		329'698.45	
			200'000		600'000		329'698.45
5040	Hochbauten Netto Ausgaben	200'000		600'000		329'698.45	
			200'000		600'000		329'698.45
0290.5040.00	Ersatz Schliessanlage 160'000 / Budgetkredit 18.11.2019					164'657.65	

Konto	Investitionsrechnung EWG Artengliederung IR EWG	Budget 2022		Budget 2021		Rechnung 2020	
		Ausgaben	Einnahmen	Ausgaben	Einnahmen	Ausgaben	Einnahmen
0290.5040.01	Planungskredit Neubau Werkhof/FW CHF 300'000 / GV 21.06.2021			300'000			
0290.5040.02	Planungskredit Verwaltungsstandort CHF 100'000 / GV 21.06.2021			100'000			
2170.5040.05	Sanierung an Schulbauten CHF 3'600'000 / GV 28.11.2011			200'000		53'160.65	
2170.5040.07	PV-Anlage Schulbauten TH Chilpen/TH Ifängli CHF 123'000 / Budgetkredit / GV 18.11.2019					111'880.15	
2170.5040.08	PV-Anlage Schulbauten SH Brühl CHF 200'000 / GV 22.11.2021 Budgetkredit	200'000					
506	Mobilien Netto Ausgaben	180'000				231'933.85	
			180'000				231'933.85
5060	Mobilien Netto Ausgaben	180'000				231'933.85	
			180'000				231'933.85
0223.5060.01	Reorganisation IT 180'000 (Hardware) / Budgetkredit GV 18.11.2019					178'855.55	
6150.5060.01	Kleintraktor Werkdienst CHF 60'000 / GV 18.11.2019 / Budgetkredit					53'078.30	
6150.5060.02	Ersatz Kommunaltraktor CHF 180'000 / GV 22.11.2021	180'000					
52	IMMATERIELLE ANLAGEN Netto Ausgaben	210'000		60'000		47'728.55	
			210'000		60'000		47'728.55
529	Übrige immaterielle Anlagen Netto Ausgaben	210'000		60'000		47'728.55	
			210'000		60'000		47'728.55
5290	Übrige immaterielle Anlagen Netto Ausgaben	210'000		60'000		47'728.55	
			210'000		60'000		47'728.55
2170.5290.00	Planungskredit Mehrzweckhalle CHF 150'000 / GV 22.11.2021	150'000					
7900.5290.01	Gesamtrevision Nutzungsplanung Baugebiet/ Kulturland CHF 290'000/ GV 17.06.2013 / CHF 60'000 Zusatzkredit GV 19.11.2018 / CHF 145'000 GV 22.11.2021	60'000				47'728.55	
	1 Schätzung BPU (60000.00x1.00)	60'000					
7900.5290.02	Planungskredit Areal Grosswisen Zone ÖBA CHF 75'000/ GV 20.06.2016			60'000			
56	EIGENE INVESTITIONSBEITRÄGE Netto Ausgaben	131'000		304'000		246'005.40	
			131'000		304'000		246'005.40
561	Kantone und Konkordate Netto Ausgaben			70'000		15'005.40	
					70'000		15'005.40
5610	Investitionsbeiträge an Kantone und Konkordate Netto Ausgaben			70'000		15'005.40	
					70'000		15'005.40
6130.5610.02	Sanierung K282 (28,8% Anteil Gemeinde innerorts/ausserorts) CHF 686'000 / Dekret					13'964.40	
6130.5610.03	ATB-Rohr (Gdm-Anteil) CHF 80'000 / Dekret					1'041.00	
6130.5610.05	Sanierung K282 Höhtal bis Niedermatt CHF 2'910'000 / Dekret			70'000			
562	Gemeinden und Gemeinde- zweckverbände	31'000		34'000		31'000.00	

Konto	Investitionsrechnung EWG Artengliederung IR EWG	Budget 2022		Budget 2021		Rechnung 2020	
		Ausgaben	Einnahmen	Ausgaben	Einnahmen	Ausgaben	Einnahmen
	Netto Ausgaben		31'000		34'000		31'000.00
5620	Investitionsbeiträge an Gemeinden und Gemeindeverbände	31'000		34'000		31'000.00	
3220.5620.00	Netto Ausgaben Kurtheater Baden Beitrag Sanierung CHF 93'000 / GV 25.11.2013 2018/2020/2022	31'000	31'000		34'000	31'000.00	31'000.00
3220.5620.01	1 3. Tranche (31000.00x1.00) Sportzentrum Tägerhard CHF 102'000 / GV 18.06.2018 2019/2021/2023	31'000		34'000			
564	Öffentliche Unternehmungen Netto Ausgaben	100'000	100'000	200'000	200'000	200'000.00	200'000.00
5640	Investitionsbeiträge an öffentliche Unternehmungen	100'000		200'000		200'000.00	
8120.5640.00	Netto Ausgaben Moderne Melioration Ehrendingen Dekret 1 Beitrag (100000.00x1.00)	100'000	100'000	200'000	200'000	200'000.00	200'000.00
100'000		100'000					
59	ÜBERTRAG IN BILANZ Netto Ausgaben	145'000		100'000		60'626.50	
590	Passivierungen Netto Ausgaben	145'000	145'000	100'000	100'000	60'626.50	60'626.50
5900	Passivierte Einnahmen Netto Ausgaben	145'000	145'000	100'000	100'000	60'626.50	60'626.50
9990.5900.00	Passivierte Einnahmen allgemeiner Haushalt 1 Abschluss IR (45000.00x1.00)	45'000	45'000			24'545.15	
9990.5900.02	Passivierte Einnahmen Abwasserbeseitigung 1 Abschluss IR (100000.00x1.00)	100'000	100'000	100'000		36'081.35	
100'000		100'000					
6	INVESTITIONSEINNAHMEN Netto Einnahmen		3'071'000		2'534'000		1'754'469.55
3'071'000		3'071'000		2'534'000		1'754'469.55	
63	INVESTITIONSBEITRÄGE FÜR EIGENE RECHNUNG Netto Einnahmen		145'000		100'000		60'626.50
145'000		145'000		100'000		60'626.50	
630	Bund Netto Einnahmen	45'000	45'000			24'545.15	24'545.15
6300	Investitionsbeiträge vom Bund Netto Einnahmen	45'000	45'000			24'545.15	24'545.15
2170.6300.01	Subventionen PV-Anlage Schulbauten TH Chilpen/TH Ifängli						24'545.15
2170.6300.02	Subventionen PV-Anlage SH Brühl / GV 22.11.2021 Budgetkredit		45'000				
637	Private Haushalte Netto Einnahmen	100'000	100'000	100'000	100'000	36'081.35	36'081.35
6370	Investitionsbeiträge von privaten Haushalten	100'000	100'000	100'000	100'000	36'081.35	36'081.35
7201.6370.01	Netto Einnahmen Anschlussgebühren 1 Schätzung (100000.00x1.00)	100'000	100'000	100'000	100'000	36'081.35	36'081.35
100'000		100'000	100'000				
69	ÜBERTRAG AN BILANZ Netto Einnahmen		2'926'000		2'434'000		1'693'843.05
2'926'000		2'926'000		2'434'000		1'693'843.05	

Budget EWG

IR nach Arten

Konto	Investitionsrechnung EWG Artengliederung IR EWG	Budget 2022		Budget 2021		Rechnung 2020	
		Ausgaben	Einnahmen	Ausgaben	Einnahmen	Ausgaben	Einnahmen
690	Aktivierung Nettoinvestitionen Netto Einnahmen	2'926'000	2'926'000	2'434'000	2'434'000	1'693'843.05	1'693'843.05
6900	Aktiviere Ausgaben Netto Einnahmen	2'926'000	2'926'000	2'434'000	2'434'000	1'693'843.05	1'693'843.05
9990.6900.00	Aktiviere Ausgaben allgemeiner Haushalt		2'726'000		2'264'000		1'610'997.55
	<i>1 Abschluss IR</i>		<i>2'726'000</i>				
	<i>(2726000.00x1.00)</i>						
9990.6900.02	Aktiviere Ausgaben Abwasserbeseitigung		200'000		170'000		82'845.50
	<i>1 Abschluss IR (200000.00x1.00)</i>		<i>200'000</i>				
	Total	3'071'000	3'071'000	2'534'000	2'534'000	1'754'469.55	1'754'469.55
	Gesamttotal	3'071'000	3'071'000	2'534'000	2'534'000	1'754'469.55	1'754'469.55

Konto	Investitionsrechnung EWG Artengliederung IR EWG	Budget 2022		Budget 2021		Rechnung 2020	
		Ausgaben	Einnahmen	Ausgaben	Einnahmen	Ausgaben	Einnahmen
5	INVESTITIONSAUSGABEN	3'071'000		2'534'000		1'754'469.55	
	Netto Ausgaben		3'071'000		2'534'000		1'754'469.55
50	SACHANLAGEN	2'585'000		2'070'000		1'400'109.10	
5010	Strassen / Verkehrswege Netto Ausgaben	280'000	280'000	360'000	360'000	711'837.95	711'837.95
5020	Wasserbau Netto Ausgaben	1'725'000	1'725'000	850'000	850'000	43'793.35	43'793.35
5030	Übrige Tiefbauten allgemein Netto Ausgaben	200'000	200'000	260'000	260'000	82'845.50	82'845.50
5040	Hochbauten Netto Ausgaben	200'000	200'000	600'000	600'000	329'698.45	329'698.45
5060	Mobilien Netto Ausgaben	180'000	180'000			231'933.85	231'933.85
52	IMMATERIELLE ANLAGEN	210'000		60'000		47'728.55	
5290	Übrige immaterielle Anlagen Netto Ausgaben	210'000	210'000	60'000	60'000	47'728.55	47'728.55
56	EIGENE INVESTITIONSBEITRÄGE	131'000		304'000		246'005.40	
5610	Investitionsbeiträge an Kantone und Konkordate Netto Ausgaben			70'000	70'000	15'005.40	15'005.40
5620	Investitionsbeiträge an Gemeinden und Gemeindeverbände Netto Ausgaben	31'000	31'000	34'000	34'000	31'000.00	31'000.00
5640	Investitionsbeiträge an öffentliche Unternehmungen Netto Ausgaben	100'000	100'000	200'000	200'000	200'000.00	200'000.00
59	ÜBERTRAG IN BILANZ	145'000		100'000		60'626.50	
5900	Passivierte Einnahmen Netto Ausgaben	145'000	145'000	100'000	100'000	60'626.50	60'626.50
6	INVESTITIONSEINNAHMEN		3'071'000		2'534'000		1'754'469.55
	Netto Einnahmen	3'071'000		2'534'000		1'754'469.55	
63	INVESTITIONSBEITRÄGE FÜR EIGENE RECHNUNG		145'000		100'000		60'626.50
6300	Investitionsbeiträge vom Bund Netto Einnahmen	45'000	45'000			24'545.15	24'545.15
6370	Investitionsbeiträge von privaten Haushalten Netto Einnahmen	100'000	100'000	100'000	100'000	36'081.35	36'081.35
69	ÜBERTRAG AN BILANZ		2'926'000		2'434'000		1'693'843.05
6900	Aktivierete Ausgaben Netto Einnahmen	2'926'000	2'926'000	2'434'000	2'434'000	1'693'843.05	1'693'843.05
	Total	3'071'000	3'071'000	2'534'000	2'534'000	1'754'469.55	1'754'469.55
	Gesamttotal	3'071'000	3'071'000	2'534'000	2'534'000	1'754'469.55	1'754'469.55

Konto	Investitionsrechnung EWG Funktionale Gliederung IR EWG	Budget 2022		Budget 2021		Rechnung 2020	
		Ausgaben	Einnahmen	Ausgaben	Einnahmen	Ausgaben	Einnahmen
0	ALLGEMEINE VERWALTUNG Netto Ausgaben			400'000		343'513.20	
					400'000		343'513.20
02	Allgemeine Dienste			400'000		343'513.20	
022	Allgemeine Dienste, übrige					178'855.55	
0223	Informatik Netto Ausgaben					178'855.55	
0223.5060.01	Reorganisation IT 180'000 (Hardware) / Budgetkredit GV 18.11.2019					178'855.55	178'855.55
029	Verwaltungsliegenschaften, übriges			400'000		164'657.65	
0290	Verwaltungsliegenschaften, übriges Netto Ausgaben			400'000		164'657.65	
0290.5040.00	Ersatz Schliessanlage 160'000 / Budgetkredit 18.11.2019				400'000		164'657.65
0290.5040.01	Planungskredit Neubau Werkhof/FW CHF 300'000 / GV 21.06.2021			300'000			
0290.5040.02	Planungskredit Verwaltungsstandort CHF 100'000 / GV 21.06.2021			100'000			
2	BILDUNG Netto Ausgaben	350'000	45'000	290'000		165'040.80	24'545.15
			305'000		290'000		140'495.65
21	Obligatorische Schule	350'000	45'000	290'000		165'040.80	24'545.15
217	Schulliegenschaften	350'000	45'000	290'000		165'040.80	24'545.15
2170	Schulliegenschaften Netto Ausgaben	350'000	45'000	290'000		165'040.80	24'545.15
2170.5030.00	Spielwiese/Laufbahn Oberdorf CHF 90'000 / GV 16.11.2020			90'000	290'000		140'495.65
2170.5040.05	Sanierung an Schulbauten CHF 3'600'000 / GV 28.11.2011			200'000		53'160.65	
2170.5040.07	PV-Anlage Schulbauten TH Chilpen/TH Ifängli CHF 123'000 / Budgetkredit / GV 18.11.2019					111'880.15	
2170.5040.08	PV-Anlage Schulbauten SH Brühl CHF 200'000 / GV 22.11.2021 Budgetkredit	200'000					
2170.5290.00	Planungskredit Mehrzweckhalle CHF 150'000 / GV 22.11.2021	150'000					
2170.6300.01	Subventionen PV-Anlage Schulbauten TH Chilpen/TH Ifängli						24'545.15
2170.6300.02	Subventionen PV-Anlage SH Brühl / GV 22.11.2021 Budgetkredit		45'000				
3	KULTUR, SPORT UND FREIZEIT Netto Ausgaben	31'000		34'000		31'000.00	
			31'000		34'000		31'000.00
32	Kultur, übrige	31'000		34'000		31'000.00	
322	Konzert und Theater	31'000		34'000		31'000.00	
3220	Konzert und Theater Netto Ausgaben	31'000		34'000		31'000.00	
			31'000		34'000		31'000.00

Konto	Investitionsrechnung EWG Funktionale Gliederung IR EWG	Budget 2022		Budget 2021		Rechnung 2020	
		Ausgaben	Einnahmen	Ausgaben	Einnahmen	Ausgaben	Einnahmen
3220.5620.00	Kurtheater Baden Beitrag Sanierung CHF 93'000 / GV 25.11.2013 2018/2020/2022	31'000				31'000.00	
3220.5620.01	1 3. Tranche (31000.00x1.00) Sportzentrum Tägerhard CHF 102'000 / GV 18.06.2018 2019/2021/2023	31'000		34'000			
6	VERKEHR UND NACHRICHTEN- ÜBERMITTLUNG Netto Ausgaben	460'000		430'000		779'921.65	
			460'000		430'000		779'921.65
61	Strassenverkehr	460'000		430'000		779'921.65	
613	Kantonsstrasse, übrige			70'000		15'005.40	
6130	Kantonsstrasse, übrige Netto Ausgaben			70'000		15'005.40	
					70'000		15'005.40
6130.5610.02	Sanierung K282 (28,8% Anteil Gemeinde innerorts/ausserorts) CHF 686'000 / Dekret					13'964.40	
6130.5610.03	ATB-Rohr (Gdm-Anteil) CHF 80'000 / Dekret					1'041.00	
6130.5610.05	Sanierung K282 Höhtal bis Niedermatt CHF 2'910'000 / Dekret			70'000			
615	Gemeindestrassen	460'000		360'000		764'916.25	
6150	Gemeindestrassen Netto Ausgaben	460'000		360'000		764'916.25	
			460'000		360'000		764'916.25
6150.5010.06	Gemeindestrassen/Sanierungen 2017-2019 CHF 750'000 / GV 21.11.2016					38'680.10	
6150.5010.08	Sanierung Römerweg CHF 1'075'000 / GV 19.11.2018			30'000		673'157.85	
6150.5010.09	Gemeindestrassen/Sanierungen 2020-2022 CHF 750'000 / GV 18.11.2019 1 Div. Sanierungen (280000.00x1.00)	280'000		330'000			
		280'000					
6150.5060.01	Kleintraktor Werkdienst CHF 60'000 / GV 18.11.2019 / Budgetkredit					53'078.30	
6150.5060.02	Ersatz Kommunaltraktor CHF 180'000 / GV 22.11.2021	180'000					
7	UMWELTSCHUTZ UND RAUMORDNUNG Netto Ausgaben	1'985'000	100'000	1'080'000	100'000	174'367.40	36'081.35
			1'885'000		980'000		138'286.05
72	Abwasserbeseitigung	200'000	100'000	170'000	100'000	82'845.50	36'081.35
720	Abwasserbeseitigung	200'000	100'000	170'000	100'000	82'845.50	36'081.35
7201	Abwasserbeseitigung Gemeindebetrieb Netto Ausgaben	200'000	100'000	170'000	100'000	82'845.50	36'081.35
			100'000		70'000		46'764.15
7201.5030.08	Zusammenführung GEP CHF 425'000 / GV 25.11.2013 1 GEP 2. Generation (200000.00x1.00)	200'000		120'000		7'643.50	
		200'000					
7201.5030.10	Sanierungen gemäss GEP 2013-2015 CHF 645'000 / GV 17.06.2013					49'043.85	
7201.5030.12	Planung Sanierung Römerweg (Anteil Abwasser) CHF 43'000 / GV 19.06.2017					2'950.45	
7201.5030.13	Sanierung Römerweg CHF 240'000 / GV 19.11.2018			20'000		23'207.70	

Konto	Investitionsrechnung EWG Funktionale Gliederung IR EWG	Budget 2022		Budget 2021		Rechnung 2020	
		Ausgaben	Einnahmen	Ausgaben	Einnahmen	Ausgaben	Einnahmen
7201.5030.14	Sanierungen gemäss GEP 2019-2021 CHF 810'000 / GV 19.11.2018			30'000			
7201.6370.01	Anschlussgebühren <i>1 Schätzung (100000.00x1.00)</i>		100'000 <i>100'000</i>		100'000		36'081.35
74	Verbauungen	1'725'000		850'000		43'793.35	
741	Gewässerverbauungen	1'725'000		850'000		43'793.35	
7410	Gewässerverbauungen	1'725'000		850'000		43'793.35	
	Netto Ausgaben		1'725'000		850'000		43'793.35
7410.5020.01	Projektierung Sanierung Gipsbach CHF 300'000 / GV 19.06.2017					43'793.35	
7410.5020.02	Projektierung Sanierung Surenbach CHF 345'000 / GV 19.06.2017	175'000					
	<i>1 Projektierung Sanierung Surenbach (175000.00x1.00)</i>	<i>175'000</i>					
7410.5020.03	Bauausführung Hochwasserschutz Gipsbach CHF 1'900'000 / GV 21.06.2021	1'550'000		850'000			
	<i>1 gem. Eingabe BPU (1550000.00x1.00)</i>	<i>1'550'000</i>					
79	Raumordnung	60'000		60'000		47'728.55	
790	Raumordnung	60'000		60'000		47'728.55	
7900	Raumordnung (allgemein)	60'000		60'000		47'728.55	
	Netto Ausgaben		60'000		60'000		47'728.55
7900.5290.01	Gesamtrevision Nutzungsplanung Baugebiet/ Kulturland CHF 290'000/ GV 17.06.2013 / CHF 60'000 Zusatzkredit GV 19.11.2018 / CHF 145'000 GV 22.11.2021	60'000				47'728.55	
	<i>1 Schätzung BPU (60000.00x1.00)</i>	<i>60'000</i>					
7900.5290.02	Planungskredit Areal Grosswisen Zone ÖBA CHF 75'000/ GV 20.06.2016			60'000			
8	VOLKSWIRTSCHAFT	100'000		200'000		200'000.00	
	Netto Ausgaben		100'000		200'000		200'000.00
81	Landwirtschaft	100'000		200'000		200'000.00	
812	Strukturverbesserungen	100'000		200'000		200'000.00	
8120	Landwirtschaftliche Strukturverbesserungen	100'000		200'000		200'000.00	
	Netto Ausgaben		100'000		200'000		200'000.00
8120.5640.00	Moderne Melioration Ehrendingen Dekret <i>1 Beitrag (100000.00x1.00)</i>	100'000 <i>100'000</i>		200'000		200'000.00	
9	FINANZEN	145'000	2'926'000	100'000	2'434'000	60'626.50	1'693'843.05
	Netto Einnahmen	2'781'000		2'334'000		1'633'216.55	
99	Nicht aufgeteilte Posten	145'000	2'926'000	100'000	2'434'000	60'626.50	1'693'843.05
999	Abschluss	145'000	2'926'000	100'000	2'434'000	60'626.50	1'693'843.05
9990	Abschluss	145'000	2'926'000	100'000	2'434'000	60'626.50	1'693'843.05
	Netto Einnahmen	2'781'000		2'334'000		1'633'216.55	
9990.5900.00	Passivierte Einnahmen allgemeiner Haushalt <i>1 Abschluss IR (45000.00x1.00)</i>	45'000 <i>45'000</i>				24'545.15	

Budget EWG

IR nach Funktionen

Konto	Investitionsrechnung EWG Funktionale Gliederung IR EWG	Budget 2022		Budget 2021		Rechnung 2020	
		Ausgaben	Einnahmen	Ausgaben	Einnahmen	Ausgaben	Einnahmen
9990.5900.02	Passivierte Einnahmen Abwasserbeseitigung <i>1 Abschluss IR (100000.00x1.00)</i>	100'000		100'000		36'081.35	
9990.6900.00	Aktivierte Ausgaben allgemeiner Haushalt <i>1 Abschluss IR (2726000.00x1.00)</i>	100'000	2'726'000		2'264'000		1'610'997.55
9990.6900.02	Aktivierte Ausgaben Abwasserbeseitigung <i>1 Abschluss IR (200000.00x1.00)</i>		2'726'000		170'000		82'845.50
	Total	3'071'000	3'071'000	2'534'000	2'534'000	1'754'469.55	1'754'469.55
	Gesamttotal	3'071'000	3'071'000	2'534'000	2'534'000	1'754'469.55	1'754'469.55

Konto	Investitionsrechnung EWG Funktionale Gliederung IR EWG	Budget 2022		Budget 2021		Rechnung 2020	
		Ausgaben	Einnahmen	Ausgaben	Einnahmen	Ausgaben	Einnahmen
0	ALLGEMEINE VERWALTUNG Netto Ausgaben			400'000		343'513.20	
					400'000		343'513.20
02	Allgemeine Dienste			400'000		343'513.20	
0223	Informatik Netto Ausgaben					178'855.55	
							178'855.55
0290	Verwaltungsliegenschaften, übriges Netto Ausgaben			400'000		164'657.65	
					400'000		164'657.65
2	BILDUNG Netto Ausgaben	350'000	45'000	290'000		165'040.80	24'545.15
			305'000		290'000		140'495.65
21	Obligatorische Schule	350'000	45'000	290'000		165'040.80	24'545.15
2170	Schulliegenschaften Netto Ausgaben	350'000	45'000	290'000		165'040.80	24'545.15
			305'000		290'000		140'495.65
3	KULTUR, SPORT UND FREIZEIT Netto Ausgaben	31'000		34'000		31'000.00	
			31'000		34'000		31'000.00
32	Kultur, übrige	31'000		34'000		31'000.00	
3220	Konzert und Theater Netto Ausgaben	31'000		34'000		31'000.00	
			31'000		34'000		31'000.00
6	VERKEHR UND NACHRICHTEN- ÜBERMITTLUNG Netto Ausgaben	460'000		430'000		779'921.65	
			460'000		430'000		779'921.65
61	Strassenverkehr	460'000		430'000		779'921.65	
6130	Kantonsstrasse, übrige Netto Ausgaben			70'000		15'005.40	
					70'000		15'005.40
6150	Gemeindestrassen Netto Ausgaben	460'000		360'000		764'916.25	
			460'000		360'000		764'916.25
7	UMWELTSCHUTZ UND RAUMORDNUNG Netto Ausgaben	1'985'000	100'000	1'080'000	100'000	174'367.40	36'081.35
			1'885'000		980'000		138'286.05
72	Abwasserbeseitigung	200'000	100'000	170'000	100'000	82'845.50	36'081.35
7201	Abwasserbeseitigung Gemeindebetrieb Netto Ausgaben	200'000	100'000	170'000	100'000	82'845.50	36'081.35
			100'000		70'000		46'764.15
74	Verbauungen	1'725'000		850'000		43'793.35	
7410	Gewässerverbauungen Netto Ausgaben	1'725'000		850'000		43'793.35	
			1'725'000		850'000		43'793.35
79	Raumordnung	60'000		60'000		47'728.55	
7900	Raumordnung (allgemein) Netto Ausgaben	60'000		60'000		47'728.55	
			60'000		60'000		47'728.55
8	VOLKSWIRTSCHAFT Netto Ausgaben	100'000		200'000		200'000.00	
			100'000		200'000		200'000.00
81	Landwirtschaft	100'000		200'000		200'000.00	

Konto	Investitionsrechnung EWG Funktionale Gliederung IR EWG	Budget 2022		Budget 2021		Rechnung 2020	
		Ausgaben	Einnahmen	Ausgaben	Einnahmen	Ausgaben	Einnahmen
8120	Landwirtschaftliche Strukturverbesserungen Netto Ausgaben	100'000	100'000	200'000	200'000	200'000.00	200'000.00
9	FINANZEN	145'000	2'926'000	100'000	2'434'000	60'626.50	1'693'843.05
	Netto Einnahmen	2'781'000		2'334'000		1'633'216.55	
99	Nicht aufgeteilte Posten	145'000	2'926'000	100'000	2'434'000	60'626.50	1'693'843.05
9990	Abschluss	145'000	2'926'000	100'000	2'434'000	60'626.50	1'693'843.05
	Netto Einnahmen	2'781'000		2'334'000		1'633'216.55	
	Total	3'071'000	3'071'000	2'534'000	2'534'000	1'754'469.55	1'754'469.55
	Gesamttotal	3'071'000	3'071'000	2'534'000	2'534'000	1'754'469.55	1'754'469.55

Gemeinde Ehrendingen

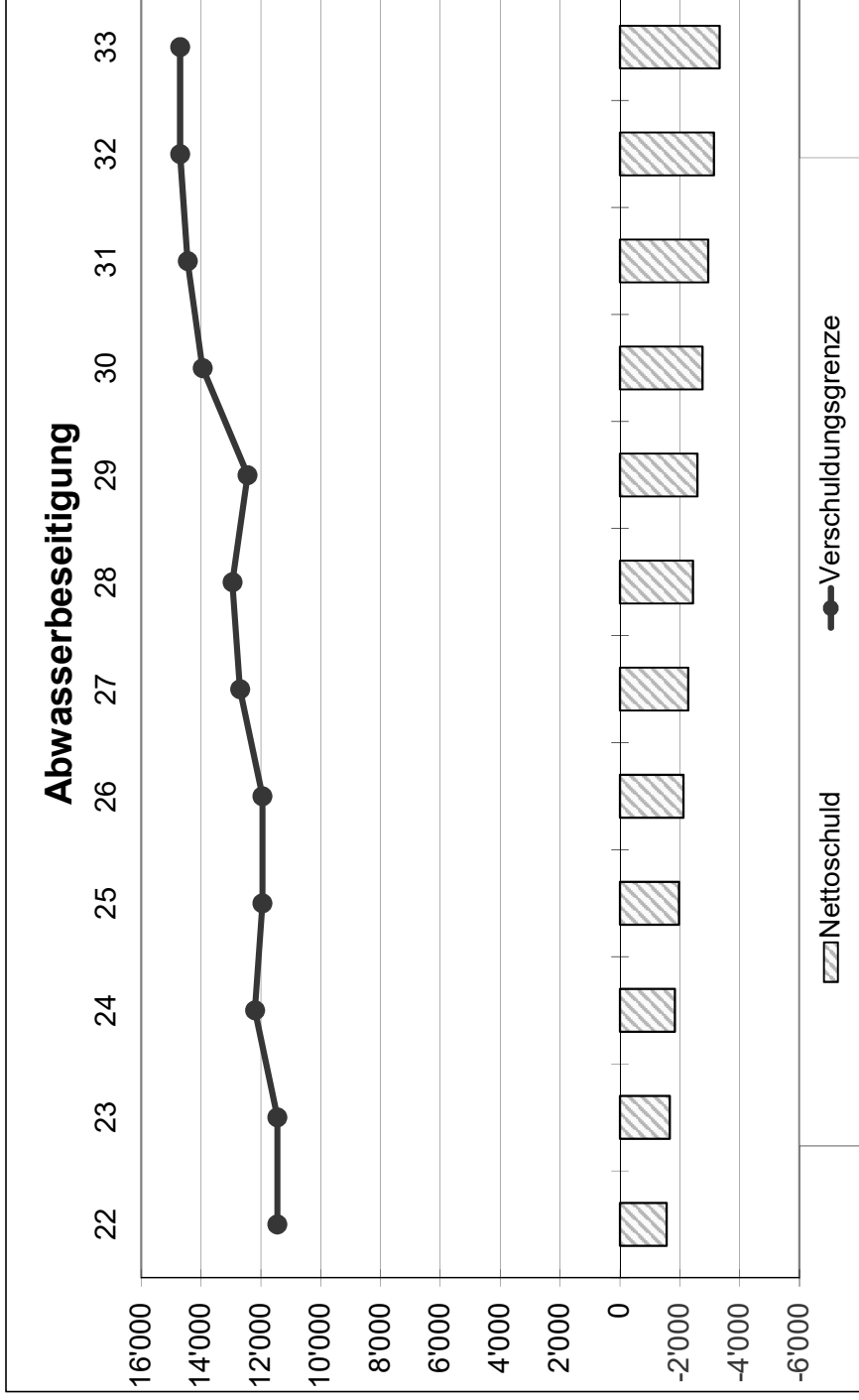
Abwasserbeseitigung - Finanzplan 2022 - 2033

		22	23	24	25	26	27	28	29	30	31	32	33
Anzahl Abonnenten	A	700	710	720	720	730	740	750	760	770	780	790	800
Grundtaxe je Abonnent	B	0	0	0	0	0	0	0	0	0	0	0	0
Wasserverkauf m3	C	260'000	260'000	265'000	265'000	265'000	270'000	270'000	270'000	280'000	280'000	285'000	285'000
Ansatz je m3	D	3.00	3.00	3.00	3.00	3.00	3.00	3.00	3.00	3.00	3.00	3.00	3.00
Grundtaxen	A*B	0	0	0	0	0	0	0	0	0	0	0	0
Verbrauchsgebühren	C*D	780	780	795	795	795	810	810	810	840	840	855	855
Übriger Gebührenertrag	xx	46	50	50	50	50	50	55	55	55	60	60	60
Übriger Betriebsertrag	xx	65	65	65	65	70	70	70	70	70	75	75	75
Betrieblicher Ertrag	I	891	895	910	910	915	930	935	935	965	975	990	990
Betriebsbeitrag an ARA		426	426	426	426	426	426	426	426	426	426	426	426
Übriger Betriebsaufwand *		236	240	240	245	250	250	250	260	260	260	270	270
Betrieblicher Aufwand *	K	662	666	666	671	676	676	676	686	686	686	696	696
Betriebliches Ergebnis *	I-K	229	229	244	239	239	254	259	249	279	289	294	294
Nettofinanzaufwand (-) / -ertrag (+)	0.08 %	1	1	1	1	2	2	2	2	2	2	2	3
= Selbstfinanzierung	L	230	230	245	240	241	256	261	251	281	291	296	297
Nettoinvestitionsausgaben	Plan	100	125	75	95	95	95	105	105	105	105	105	105
- Selbstfinanzierung	L	-230	-230	-245	-240	-241	-256	-261	-251	-281	-291	-296	-297
= Finanzierungsbetrag / -überschuss	M	-130	-105	-170	-145	-146	-161	-156	-146	-176	-186	-191	-192
Nettoschuld EB	xx	-1'430	-1'560	-1'665	-1'835	-1'980	-2'126	-2'287	-2'443	-2'589	-2'765	-2'951	-3'142
+ Finanzierungsbetrag / -überschuss	M	-130	-105	-170	-145	-146	-161	-156	-146	-176	-186	-191	-192
= Nettoschuld SB	xx	-1'560	-1'665	-1'835	-1'980	-2'126	-2'287	-2'443	-2'589	-2'765	-2'951	-3'142	-3'334
Verschuldungsgrenze **	2.00 %	11'450	11'450	12'200	11'950	11'950	12'700	12'950	12'450	13'950	14'450	14'700	14'700
Verschuldungsreserve (- = Überschuldung)		13'010	13'115	14'035	13'930	14'076	14'987	15'393	15'039	16'715	17'401	17'842	18'034

* ohne Abschreibungen

** (Nettozinsaufwand + Selbstfinanzierung) / Annuitätssatz

Jahr	Nettoschuld	Verschuldungsgrenze
22	-1'560	11'450
23	-1'665	11'450
24	-1'835	12'200
25	-1'980	11'950
26	-2'126	11'950
27	-2'287	12'700
28	-2'443	12'950
29	-2'589	12'450
30	-2'765	13'950
31	-2'951	14'450
32	-3'142	14'700
33	-3'334	14'700



Gemeinde Ehrendingen

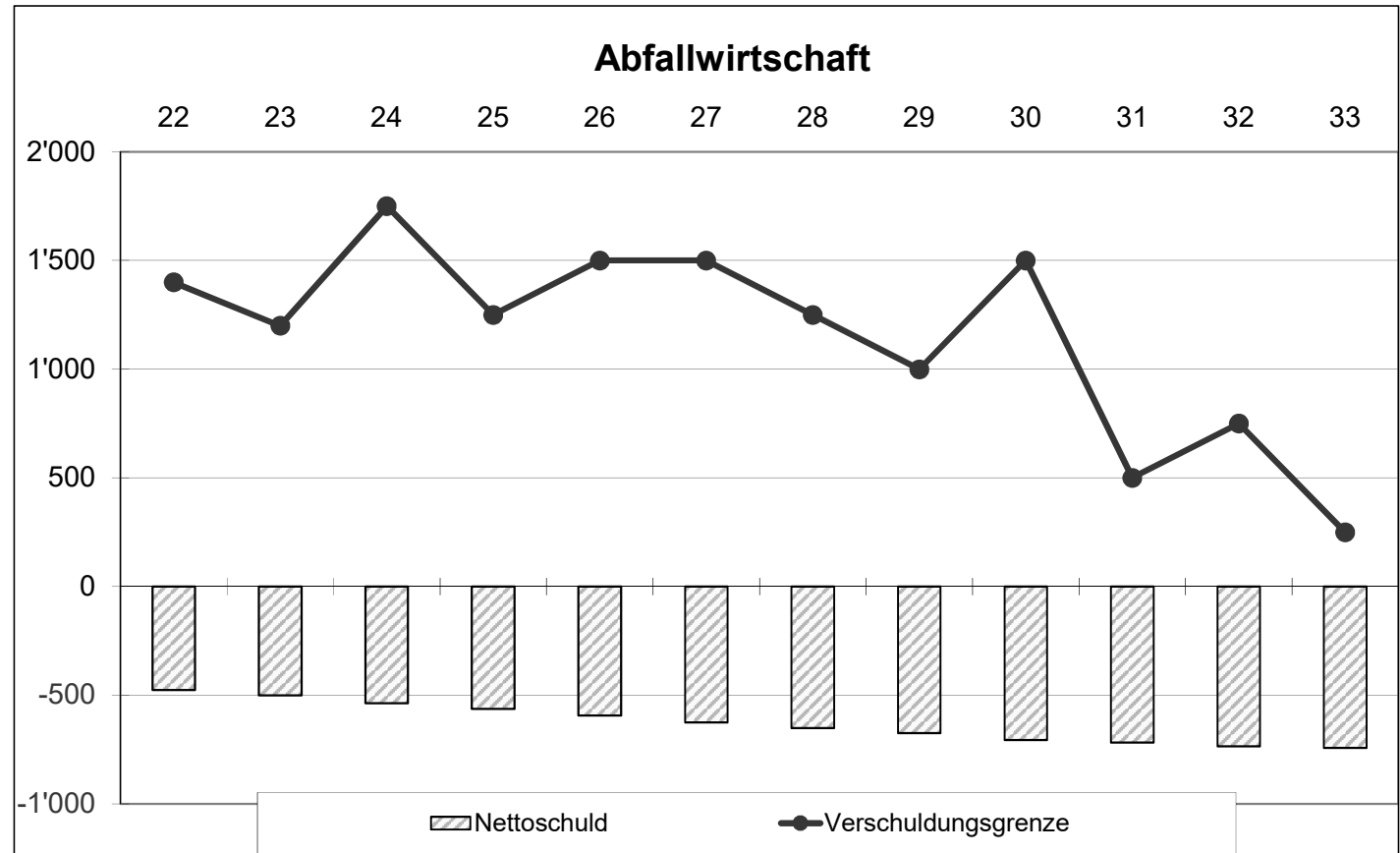
Abfallwirtschaft - Finanzplan 2022 - 2033

		22	23	24	25	26	27	28	29	30	31	32	33
Anzahl Haushalte	A												
Haushalt-Grundgebühr	B												
Sackgebühr 35l, Menge	C												
Sackgebühr 35l, Ansatz	D												
Sackgebühr 60l, Menge	E												
Sackgebühr 60l, Ansatz	F												
Sperrgutmarken, Menge	G												
Sperrgutmarken, Ansatz	H												
Containerplomben, Menge	I												
Containerplomben, Ansatz	J												
Grundgebühren	A*B	0	0	0	0	0	0	0	0	0	0	0	0
Sackgebühren	C*D + E*F	0	0	0	0	0	0	0	0	0	0	0	0
Sperrgut- und Containergebühren	G*H + I*J	0	0	0	0	0	0	0	0	0	0	0	0
Übrige Gebührenerträge		470	470	480	480	490	490	500	500	510	510	520	520
Übrige Betriebserträge		20	20	30	30	30	35	40	40	45	45	50	55
Betrieblicher Ertrag	I	490	490	510	510	520	525	540	540	555	555	570	575
Gebühren an KVA		85	85	85	90	90	90	90	95	95	100	100	105
Kehrichtabfuhr		80	80	80	85	85	85	90	90	90	100	100	105
Grünabfuhr		167	170	175	175	175	180	185	185	185	190	190	195
Sperrgutabfuhr													
Übrige Abfahren und Transporte		32	31	35	35	35	35	40	40	45	45	50	50
Altmaterialaufpreise													
Übriger Betriebsaufwand *		98	100	100	100	105	105	110	110	110	110	115	115
Betrieblicher Aufwand *	K	462	466	475	485	490	495	515	520	525	545	555	570
Betriebliches Ergebnis *	I-K	28	24	35	25	30	30	25	20	30	10	15	5
Nettofinanzaufwand (-) / -ertrag (+)	0.25 %	1	1	1	1	1	1	2	2	2	2	2	2
= Selbstfinanzierung	L	29	25	36	26	31	31	27	22	32	12	17	7
Nettoinvestitionsausgaben	Plan	0	0	0	0	0	0	0	0	0	0	0	0
- Selbstfinanzierung	L	-29	-25	-36	-26	-31	-31	-27	-22	-32	-12	-17	-7
= Finanzierungsfehlbetrag / -überschuss	M	-29	-25	-36	-26	-31	-31	-27	-22	-32	-12	-17	-7
Nettoschuld EB	xx	-447	-476	-501	-537	-563	-594	-625	-652	-674	-706	-718	-735
+ Finanzierungsfehlbetrag / -überschuss	M	-29	-25	-36	-26	-31	-31	-27	-22	-32	-12	-17	-7
= Nettoschuld SB (- = Vermögen)	xx	-476	-501	-537	-563	-594	-625	-652	-674	-706	-718	-735	-742
Verschuldungsgrenze **	2.00 %	1'400	1'200	1'750	1'250	1'500	1'500	1'250	1'000	1'500	500	750	250
Verschuldungsreserve (- = Überschuldung)		1'876	1'701	2'287	1'813	2'094	2'125	1'902	1'674	2'206	1'218	1'485	992

* ohne Abschreibungen

** (Nettozinsaufwand + Selbstfinanzierung) / Annuitätssatz

Jahr	Nettoschuld	Verschuldungsgrenze
22	-476	1'400
23	-501	1'200
24	-537	1'750
25	-563	1'250
26	-594	1'500
27	-625	1'500
28	-652	1'250
29	-674	1'000
30	-706	1'500
31	-718	500
32	-735	750
33	-742	250



Gemeinde 5420 Ehrendingen

Aufgaben- und Finanzplanung 2022 bis 2031

Stand 22.09.2021 V4

Investitionsplan Aufgaben- und Finanzplanung

Funktion	Bezeichnung	Betrag	2021	2022	2023	2024	2025	2026	2027	2028	2029	2030	2031	ab 2032	jährliche Abschreibung
Projekte in Bau		9'594	964	2'196	-137	245	150	85	0	0	0	0	0	0	288
2170	Sanierung Schulbauten	3'600	200												103
3220	Kurtheater Baden, Gemeindebeitrag	93		31											3
3220	Sportzentrum Tägerhard, Gemeindebeitr	102	34		34										3
6150	Sanierung Römerweg	1'080													27
6150	Gemeindestrassen/Sanierungen 2020-20	750	180	280	130	110	50								19
7410	Projektierung Sanierung Gipsbach	300													6
7410	Projektierung Sanierung Surenbach	345		175	170										7
7410	Hochwasserschutz Gipsbach inkl. Gipsst	1'900	350	1550											38
7410	Subvention Kanton HWS Gipsbach	-686			-686										-14
7900	Gesamtrevision Nutzungsplanung	290													29
7900	Gesamtrevision Nutzungspl. Nachtragskr	210		60	85										21
7900	Planungskredit Grosswissen Zone ÖBA	75			30	35									8
8120	Moderne Melioration Ehrendingen	1'535	200	100	100	100	100	85							38
Projekte beschlossen		0	0	0	0	0	0	0	0	0	0	0	0	0	0
Projekte geplant		37'900	0	485	880	5'150	9'410	6'700	3'330	3'345	4'650	650	2'150	1'150	1'060
0290	M: gemeinsame Gemeindeverwaltung	3'500										500	2000	1000	100
0290	M: Zentrum Oberdorf	2'000							500	1000	500				50
1506	M: Feuerwehrmagazin	3'500							500	1000	2000				100
1610	M: Zivilschutzanlage (200 Plätze)	800					400	400							20
2170	Planungskredit MZH	150		150											15
2170	M: Mehrzweckhalle	12'000			500	1000	4000	5000	1500						343
2170	PV-Anlage Schulbauten SH Brühl	200		200											10
2170	Subvention PV-Anlage SH Brühl	-45		-45											-2
2180	M: Betreuung Kita/Tagi	1'800			100	200	500	600	400						51
5350	M: Generationenhaus/Wohnen im Alter	1'000					250	500	250						29
6130	K282 Höhtal bis Niedermatt	2'910			160	1000	1750								73
6130	K282 Höhtal bis Niedermatt Schürbach	1'280			120	800	360								32
6150	Sanierung Dorfstrasse	1'500				750	750								38
6150	Sanierung Unterdorfstrasse	700				350	350								18
6150	M: Werkhof	4'000							500	1500	2000				114
6150	Ersatz Kommunalktraktor	180		180											12
6150	Strassensanierungen ab 2024	150				150									4
6150	Strassensanierungen ab 2025	150					150								4
6150	Strassensanierungen ab 2026	150						150							4
6150	Strassensanierungen ab 2027	150							150						4
6150	Strassensanierungen ab 2028	150								150					4
6150	Strassensanierungen ab 2029	150									150				4
6150	Strassensanierungen ab 2030	450										150	150	150	11
7410	Hochwasserschutz Surenbach	2'250				900	900	450							45
7410	Subvention Kanton HWS Surenbach	-1'370						-400	-970						-27
7410	Hochwasserschutz Moosbach	500							500						10

Investitionsplan Aufgaben- und Finanzplanung

Funktion	Bezeichnung	Betrag	2021	2022	2023	2024	2025	2026	2027	2028	2029	2030	2031	ab 2032	jährliche Abschreibung
7410	Subvention Kanton HWS Moosbach	-305								-305					-6
Total Investitionsprojekte		47'494	964	2'681	743	5'395	9'560	6'785	3'330	3'345	4'650	650	2'150	1'150	1'348

Investitionsplan Aufgaben- und Finanzplanung

Funktion	Bezeichnung	Betrag	2021	2022	2023	2024	2025	2026	2027	2028	2029	2030	2031	ab 2032	jährliche Abschreibung
0290	M: gemeinsame Gemeindeverwaltung	3'500										500	2000	1000	100
0290	M: Zentrum Oberdorf	2'000							500	1000	500				50
0290	M: Kirchweg/Dorfstrasse	400					200	200							10
1506	M: Feuerwehrmagazin	3'500							500	1000	2000				100
1610	M: Zivilschutzanlage (200 Plätze)	800					400	400							20
2170	Sanierung Schulbauten	3'600	200												103
2170	Planungskredit MZH	150		150											15
2170	M: Mehrzweckhalle	12'000			500	1000	4000	5000	1500						343
2170	PV-Anlage Schulbauten SH Brühl	200		200											10
2170	Subvention PV-Anlage SH Brühl	-45		-45											-2
2180	M: Betreuung Kita/Tagi	1'800			100	200	500	600	400						51
3220	Kurtheater Baden, Gemeindebeitrag	93		31											3
3220	Sportzentrum Tägerhard, Gemeindebeitr	102	34		34										3
5350	M: Generationenhaus/Wohnen im Alter	1'000					250	500	250						29
6130	K282 Höhtal bis Niedermatt	2'910			160	1000	1750								73
6130	K282 Höhtal bis Niedermatt Schürbach	1'280			120	800	360								32
6150	Sanierung Römerweg	1'080													27
6150	Sanierung Dorfstrasse	1'500				750	750								38
6150	Sanierung Unterdorfstrasse	700				350	350								18
6150	M: Werkhof	4'000							500	1500	2000				114
6150	Gemeindestrassen/Sanierungen 2020-20	750	180	280	130	110	50								19
6150	Ersatz Kommunalktraktor	180		180											12
6150	Strassensanierungen ab 2024	150				150									4
6150	Strassensanierungen ab 2025	150					150								4
6150	Strassensanierungen ab 2026	150						150							4
6150	Strassensanierungen ab 2027	150							150						4
6150	Strassensanierungen ab 2028	150								150					4
6150	Strassensanierungen ab 2029	150									150				4
6150	Strassensanierungen ab 2030	450										150	150	150	11
7410	Projektierung Sanierung Gipsbach	300													6
7410	Projektierung Sanierung Surenbach	345		175	170										7
7410	Hochwasserschutz Gipsbach inkl. Gipsst	1'900	350	1550											38
7410	Subvention Kanton HWS Gipsbach	-686			-686										-14
7410	Hochwasserschutz Surenbach	2'250				900	900	450							45
7410	Subvention Kanton HWS Surenbach	-1'370						-400	-970						-27
7410	Hochwasserschutz Moosbach	500							500						10
7410	Subvention Kanton HWS Moosbach	-305								-305					-6
7900	Gesamtrevision Nutzungsplanung	290													29
7900	Gesamtrevision Nutzungspl. Nachtragskr	210		60	85										21
7900	Planungskredit Grosswissen Zone ÖBA	75			30	35									8
8120	Moderne Melioration Ehrendingen	1'535	200	100	100	100	100	85							38
															0
															0
															0
															0

Plan-Erfolgsrechnung

		Budget		Prognose									
		2021	2021	2022	2023	2024	2025	2026	2027	2028	2029	2030	2031
Einwohnerzahl		4'900	4'900	4'920	4'940	4'950	4'960	4'970	4'990	5'000	5'010	5'020	5'030
Steuerfuss		108%	108%	108%	108%	108%	108%	108%	108%	108%	108%	108%	108%
Betrieblicher Aufwand		16'447	16'347	16'990	17'306	17'401	17'448	17'684	17'811	18'299	18'378	18'698	18'785
30	Personalaufwand	4'174	4'174	4'278	4'291	4'304	4'317	4'330	4'343	4'356	4'369	4'382	4'395
31	Sach- und übriger Betriebsaufwand	2'600	2'500	3'101	3'107	3'118	3'124	3'132	3'145	3'153	3'160	3'173	3'181
33	Abschreibungen Verwaltungsvermögen inkl. 366	1'279	1'279	1'352	1'472	1'518	1'470	1'654	1'694	2'131	2'129	2'397	2'408
35	Einlagen in Fonds	5	5	5	5	5	5	5	5	5	5	5	5
36	Transferaufwand ohne 366	8'389	8'389	8'254	8'431	8'456	8'532	8'563	8'624	8'654	8'715	8'741	8'796
	davon Finanzausgleichsabgaben	0	0	14	20	20	20	20	20	20	20	20	20
Betrieblicher Ertrag		15'872	16'042	16'385	16'695	16'950	17'242	17'396	17'728	18'069	18'366	18'698	19'042
40	Fiskalertrag	13'333	13'503	13'744	14'049	14'300	14'586	14'846	15'173	15'508	15'799	16'126	16'449
4000/1	Einkommens- und Vermögenssteuern natürliche Pers.	12'420	12'620	12'953	13'199	13'450	13'706	13'966	14'273	14'558	14'849	15'146	15'449
31	Abschreibungen Steuerforderungen	5	5	35	35	40	40	40	45	45	45	50	50
4002	Quellensteuern	200	150	130	150	150	150	150	150	150	150	150	150
4010	Gewinn- und Kapitalsteuern juristische Pers.	250	230	200	250	250	280	280	300	350	350	350	350
40	Sondersteuern und übriger Fiskalertrag	463	503	461	450	450	450	450	450	450	450	480	500
41	Regalien und Konzessionen	73	73	73	73	73	73	73	73	73	73	73	73
42	Entgelte	1'497	1'497	1'619	1'622	1'625	1'629	1'633	1'637	1'641	1'645	1'649	1'653
43	Verschiedene Erträge	0	0	0	0	0	0	0	0	0	0	0	0
45	Entnahmen aus Fonds	11	11	11	11	11	11	11	11	11	11	11	11
46	Transferertrag	958	958	938	940	941	943	833	834	836	838	839	856
	davon Finanzausgleichsbeiträge	115	115	112	112	112	112	0	0	0	0	0	0
Ergebnis aus betrieblicher Tätigkeit		-575	-305	-605	-611	-451	-206	-288	-83	-230	-12	0	257
34	Finanzaufwand	93	83	73	70	70	34	34	34	34	35	37	37
44	Finanzertrag	261	261	307	307	307	307	307	307	307	307	307	307
Ergebnis aus Finanzierung		168	178	234	237	237	273	273	273	273	272	270	270
Operatives Ergebnis		-407	-127	-371	-374	-214	67	-15	190	43	260	270	527
38/48	Ausserordentliches Ergebnis	431	431	371	311	251	191	131	71	11	0	0	0
3899	davon Abtragung Bilanzfehlbetrag	0	0	0	0	0	0	0	0	0	0	0	0
Gesamtergebnis		24	304	0	-63	37	258	116	261	54	260	270	527
Mittelfristiges Haushaltsgleichgewicht 2022													
mit operativem Ergebnis gerechnet				1'197									
mit Gesamtergebnis gerechnet				3'794									

Eigenkapital Aufgaben- und Finanzplanung 2021 - 2031

		2021	2022	2023	2024	2025	2026	2027	2028	2029	2030	2031
29500.01	Aufwertungsreserve übr. Anlagen Anfang Jahr	12'667	12'236	11'865	11'554	11'303	11'112	10'981	10'910	0	0	0
29500.02	Aufwertungsreserve Grundstücke Anfang Jahr	12'168	12'168	12'168	12'168	12'168	12'168	12'168	12'168	12'168	12'168	12'168
4895	Entnahme Aufwertungsreserve	-431	-371	-311	-251	-191	-131	-71	-11	0	0	0
	Umbuchung Aufwertungsreserve	0	0	0	0	0	0	0	-10'899	0	0	0
29500	Aufwertungsreserve Ende Jahr	24'404	24'033	23'722	23'471	23'280	23'149	23'078	12'168	12'168	12'168	12'168
299	Bilanzüberschuss/-fehlbetrag Anfang Jahr	11'905	12'209	12'209	12'146	12'183	12'441	12'557	12'818	23'771	24'031	24'301
3899	Abtragung Bilanzfehlbetrag (30%)	0	0	0	0	0	0	0	0	0	0	0
90	Gesamtergebnis	304	0	-63	37	258	116	261	54	260	270	527
	Umbuchung Aufwertungsreserve	0	0	0	0	0	0	0	10'899	0	0	0
299	Bilanzüberschuss/ -fehlbetrag Ende Jahr	12'209	12'209	12'146	12'183	12'441	12'557	12'818	23'771	24'031	24'301	24'828
	Relevantes Eigenkapital	36'613	36'242	35'868	35'654	35'721	35'706	35'896	35'939	36'199	36'469	36'996
	Mindestkapitalisierung 30 %	4'806	4'929	5'119	5'213	5'241	5'245	5'315	5'354	5'500	5'524	5'621
	Eigenkapitaldeckungsgrad	229%	221%	210%	205%	204%	204%	203%	201%	197%	198%	197%

Übersicht Aufgaben- und Finanzplanung 2021 - 2031

	2021	2022	2023	2024	2025	2026	2027	2028	2029	2030	2031
Einwohnerzahl	4'900	4'920	4'940	4'950	4'960	4'970	4'990	5'000	5'010	5'020	5'030
Steuerfuss	108%	108%	108%	108%	108%	108%	108%	108%	108%	108%	108%
	2021	2022	2023	2024	2025	2026	2027	2028	2029	2030	2031
Abschreibungen aus Anlagebuchhaltung	1'279	1'352	1'260	1'260	1'200	1'200	1'150	1'150	1'150	1'150	1'150
Abschreibungen aus Investitionsplan			212	258	270	454	544	981	979	1'247	1'258
Abschreibungen	1'279	1'352	1'472	1'518	1'470	1'654	1'694	2'131	2'129	2'397	2'408

	2021	2022	2023	2024	2025	2026	2027	2028	2029	2030	2031
Ergebnis aus betrieblicher Tätigkeit	-305	-605	-611	-451	-206	-288	-83	-230	-12	0	257
Ergebnis aus Finanzierung	178	234	237	237	273	273	273	273	272	270	270
Operatives Ergebnis	-127	-371	-374	-214	67	-15	190	43	260	270	527

	2021	2022	2023	2024	2025	2026	2027	2028	2029	2030	2031
Ausserordentliches Ergebnis	431	371	311	251	191	131	71	11	0	0	0
Abtragung Bilanzfehlbetrag (30 %)	0	0	0	0	0	0	0	0	0	0	0
Gesamtergebnis	304	0	-63	37	258	116	261	54	260	270	527

Mittelfristiges Haushaltsgleichgewicht 2022											
mit operativem Ergebnis gerechnet		1'197									
mit Gesamtergebnis gerechnet		3'794									

	2021	2022	2023	2024	2025	2026	2027	2028	2029	2030	2031
Nettoinvestitionen	-964	-2'681	-743	-5'395	-9'760	-6'985	-3'330	-3'345	-4'650	-650	-2'150
Selbstfinanzierung	1'146	975	1'092	1'298	1'531	1'633	1'878	2'168	2'383	2'661	2'929
Finanzierungsergebnis (+ = Überschuss / - = Fehlbetrag)	182	-1'706	349	-4'097	-8'229	-5'352	-1'452	-1'177	-2'267	2'011	779

	2021	2022	2023	2024	2025	2026	2027	2028	2029	2030	2031
Mittelbedarf aus Finanzierungsergebnis	-182	1'706	-349	4'097	8'229	5'352	1'452	1'177	2'267	-2'011	-779
Rückzahlung Darlehen/Kredite	5'000	0	0	2'000	0	0	0	0	0	0	0
Veränderungen Anlagen Finanzvermögen	0	0	0	0	0	0	0	0	0	0	0
Finanzierungsbedarf Spezialfinanzierungen	0	0	0	0	0	0	0	0	0	0	0
Mittelbedarf (+ = Bedarf / - = Überschuss)	4'818	1'706	-349	6'097	8'229	5'352	1'452	1'177	2'267	-2'011	-779
Aufnahme Darlehen/Kredite	4'818	1'706	0	6'097	8'229	5'352	1'452	1'177	2'267	0	0
Bestand Darlehen/Kredite	6'818	8'524	8'524	12'621	20'850	26'202	27'654	28'831	31'098	31'098	31'098

	2021	2022	2023	2024	2025	2026	2027	2028	2029	2030	2031
Aufwertungsreserve übr. Anlagen Anfang Jahr	12'667	12'236	11'865	11'554	11'303	11'112	10'981	10'910	0	0	0
Aufwertungsreserve Grundstücke Anfang Jahr	12'168	12'168	12'168	12'168	12'168	12'168	12'168	12'168	12'168	12'168	12'168
Entnahme Aufwertungsreserve	-431	-371	-311	-251	-191	-131	-71	-11	0	0	0
Umbuchung Aufwertungsreserve	0	0	0	0	0	0	0	-10'899	0	0	0
Aufwertungsreserve Ende Jahr	24'404	24'033	23'722	23'471	23'280	23'149	23'078	12'168	12'168	12'168	12'168

	2021	2022	2023	2024	2025	2026	2027	2028	2029	2030	2031
Bilanzüberschuss / -fehlbetrag Anfang Jahr	11'905	12'209	12'209	12'146	12'183	12'441	12'557	12'818	23'771	24'031	24'301
Abtragung Bilanzfehlbetrag (30 %)	0	0	0	0	0	0	0	0	0	0	0
Gesamtergebnis	304	0	-63	37	258	116	261	54	260	270	527
Umbuchung Aufwertungsreserve	0	0	0	0	0	0	0	10'899	0	0	0
Bilanzüberschuss / -fehlbetrag Ende Jahr	12'209	12'209	12'146	12'183	12'441	12'557	12'818	23'771	24'031	24'301	24'828

	2021	2022	2023	2024	2025	2026	2027	2028	2029	2030	2031
Nettoschuld I (+ = Schuld / - = Vermögen)	926	2'637	2'293	6'395	14'629	19'986	21'443	22'625	24'897	22'891	22'117
Nettoschuld I je Einwohner (in CHF)	189	536	464	1'292	2'949	4'021	4'297	4'525	4'969	4'560	4'397

Schuldenübersicht 2021 - 2031

Bestehende Kredite/Darlehen	Betrag	Zinssatz	2021	2022	2023	2024	2025	2026	2027	2028	2029	2030	2031
Anfangsbestand	7'000		7'000										
Neuaufnahme Kredite/Darlehen													
Kapitalbedarf gemäss Planung	6'524	-0.20%	4'818	1'706									
Kapitalbedarf gemäss Planung	6'097	-0.10%				6'097							
Kapitalbedarf gemäss Planung	8'229	-0.10%					8'229						
Kapitalbedarf gemäss Planung	5'352	0.00%						5'352					
Kapitalbedarf gemäss Planung	1'452	0.00%							1'452				
Kapitalbedarf gemäss Planung	1'177	0.10%								1'177			
Kapitalbedarf gemäss Planung	2'267	0.10%									2'267		
Rückzahlung Kredite/Darlehen													
Aargauer Pensionskasse	-2'000	1.50%				-2'000							
Postfinance	-5'000	0.19%	-5'000										
Bestand Kredite/Darlehen			6'818	8'524	8'524	12'621	20'850	26'202	27'654	28'831	31'098	31'098	31'098

Kennzahlen Aufgaben- und Finanzplanung 2021 - 2031

	2021	2022	2023	2024	2025	2026	2027	2028	2029	2030	2031
Nettoschuld I	926	2'637	2'293	6'395	14'629	19'986	21'443	22'625	24'897	22'891	22'117
Einwohner	4'900	4'920	4'940	4'950	4'960	4'970	4'990	5'000	5'010	5'020	5'030
Nettoschuld I je Einwohner (in CHF)	189	536	464	1'292	2'949	4'021	4'297	4'525	4'969	4'560	4'397

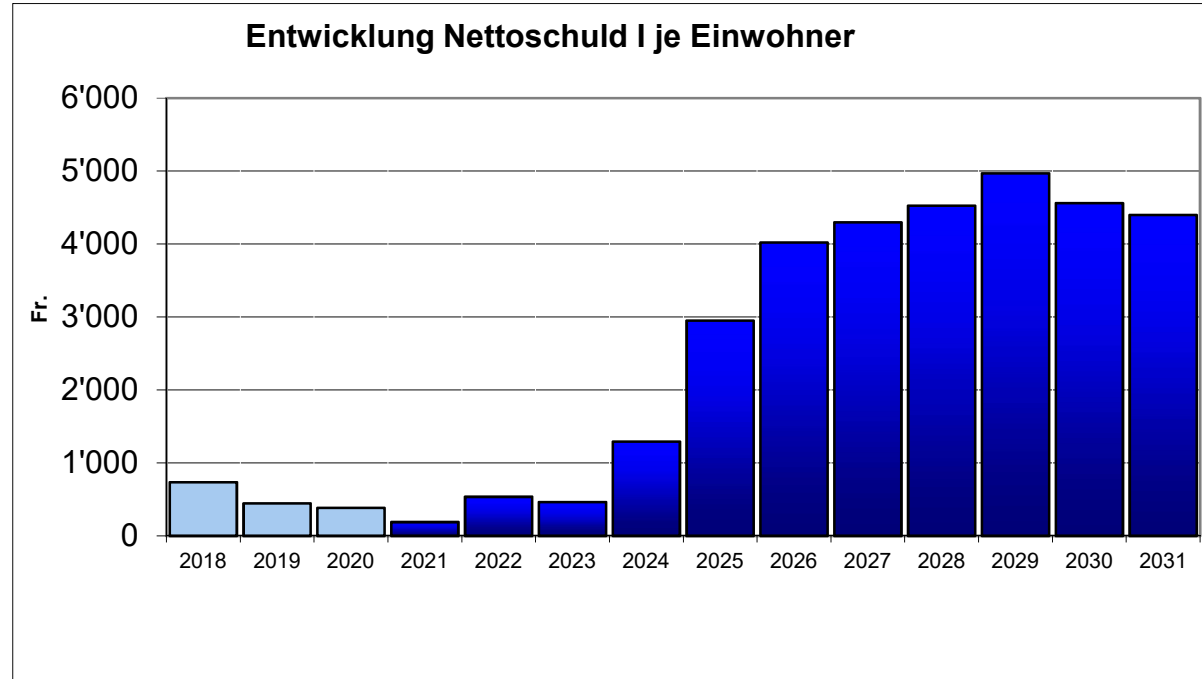
	2021	2022	2023	2024	2025	2026	2027	2028	2029	2030	2031
29500 Aufwertungsreserve	24'404	24'033	23'722	23'471	23'280	23'149	23'078	12'168	12'168	12'168	12'168
299 Bilanzüberschuss / -fehlbetrag	12'209	12'209	12'146	12'183	12'441	12'557	12'818	23'771	24'031	24'301	24'828
Relevantes Eigenkapital	36'613	36'242	35'868	35'654	35'721	35'706	35'896	35'939	36'199	36'469	36'996
Operativer Aufwand Vorjahr	16'020	16'430	17'063	17'376	17'471	17'482	17'718	17'845	18'333	18'413	18'735
Eigenkapitaldeckungsgrad	229%	221%	210%	205%	204%	204%	203%	201%	197%	198%	197%

	2021	2022	2023	2024	2025	2026	2027	2028	2029	2030	2031
Selbstfinanzierung	1'146	975	1'092	1'298	1'531	1'633	1'878	2'168	2'383	2'661	2'929
Nettoinvestitionen	964	2'681	743	5'395	9'760	6'985	3'330	3'345	4'650	650	2'150
Selbstfinanzierungsgrad	119%	36%	147%	24%	16%	23%	56%	65%	51%	409%	136%

Grafiken

1. Nettoschuld I je Einwohner

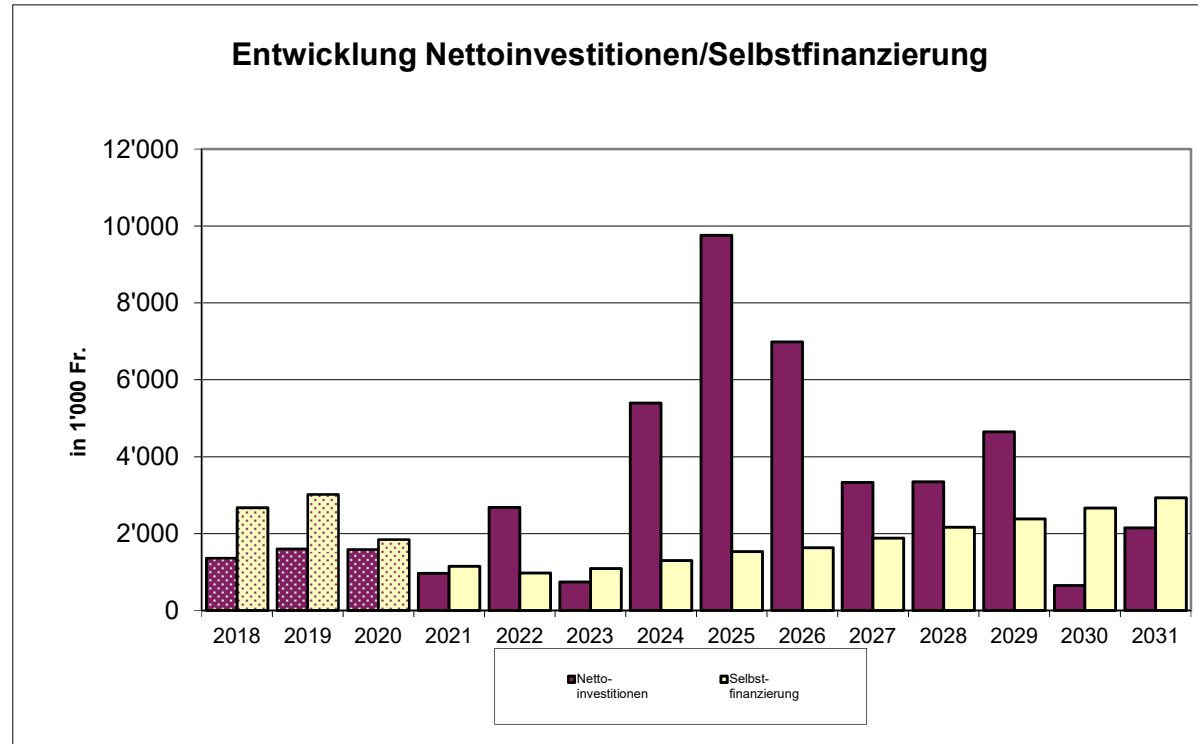
Jahr	Nettoschuld I
2018	736
2019	444
2020	384
2021	189
2022	536
2023	464
2024	1'292
2025	2'949
2026	4'021
2027	4'297
2028	4'525
2029	4'969
2030	4'560
2031	4'397



Grafiken

2. Nettoinvestitionen / Selbstfinanzierung (Selbstfinanzierungsgrad)

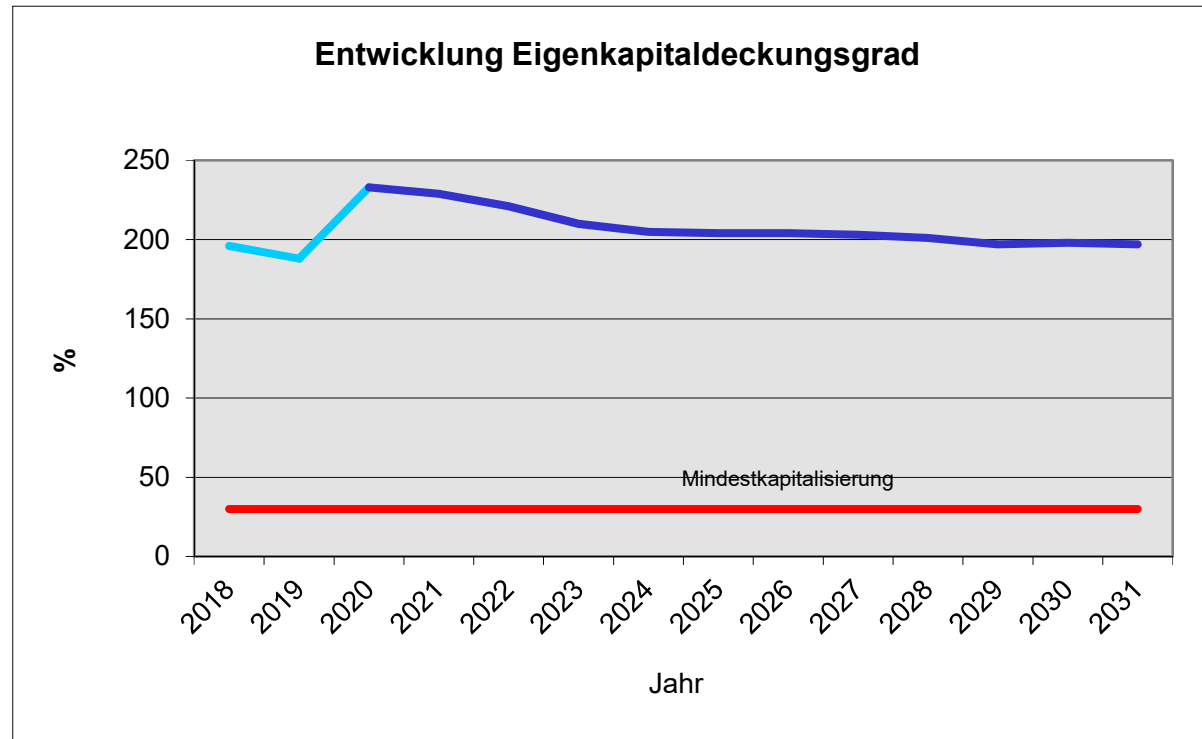
Jahr	Netto- investitionen	Selbst- finanzierung
2018	1'362	2'671
2019	1'603	3'016
2020	1'586	1'842
2021	964	1'146
2022	2'681	975
2023	743	1'092
2024	5'395	1'298
2025	9'760	1'531
2026	6'985	1'633
2027	3'330	1'878
2028	3'345	2'168
2029	4'650	2'383
2030	650	2'661
2031	2'150	2'929



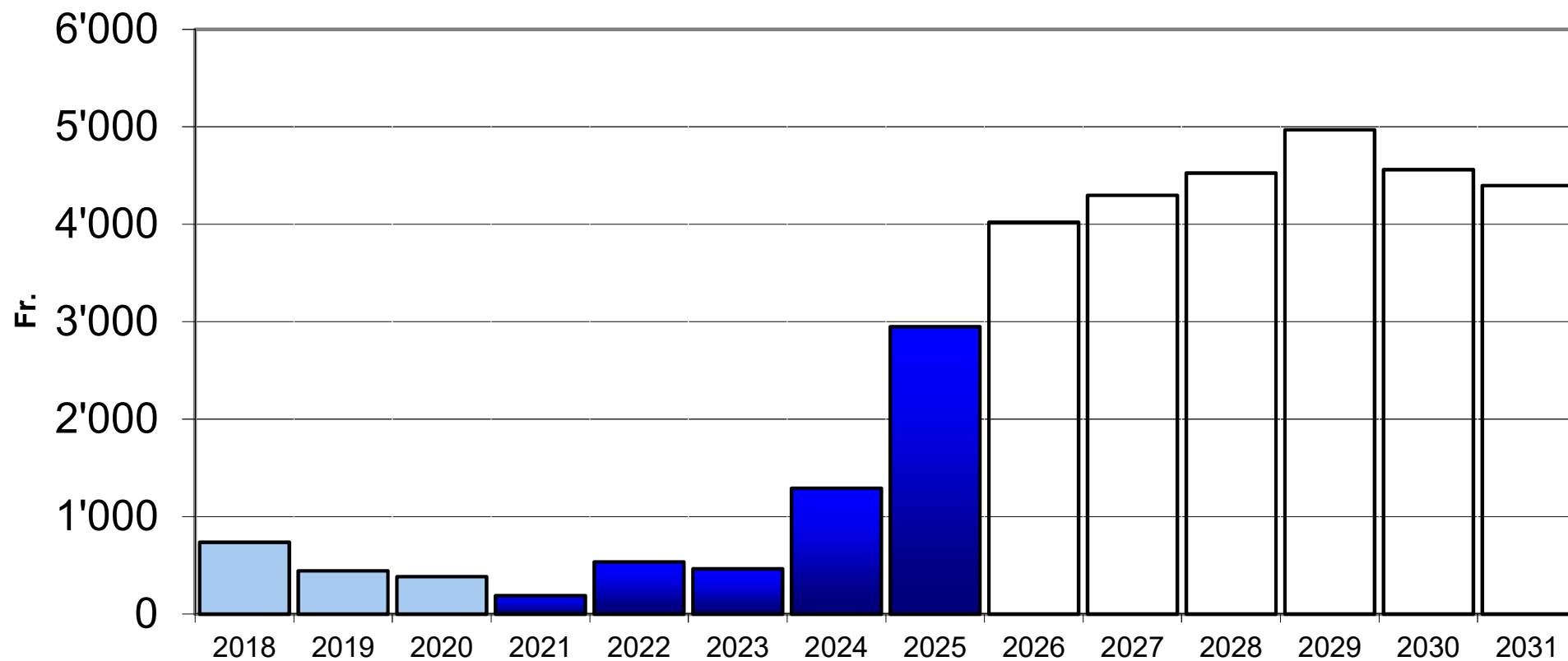
Grafiken

3. Eigenkapitaldeckungsgrad

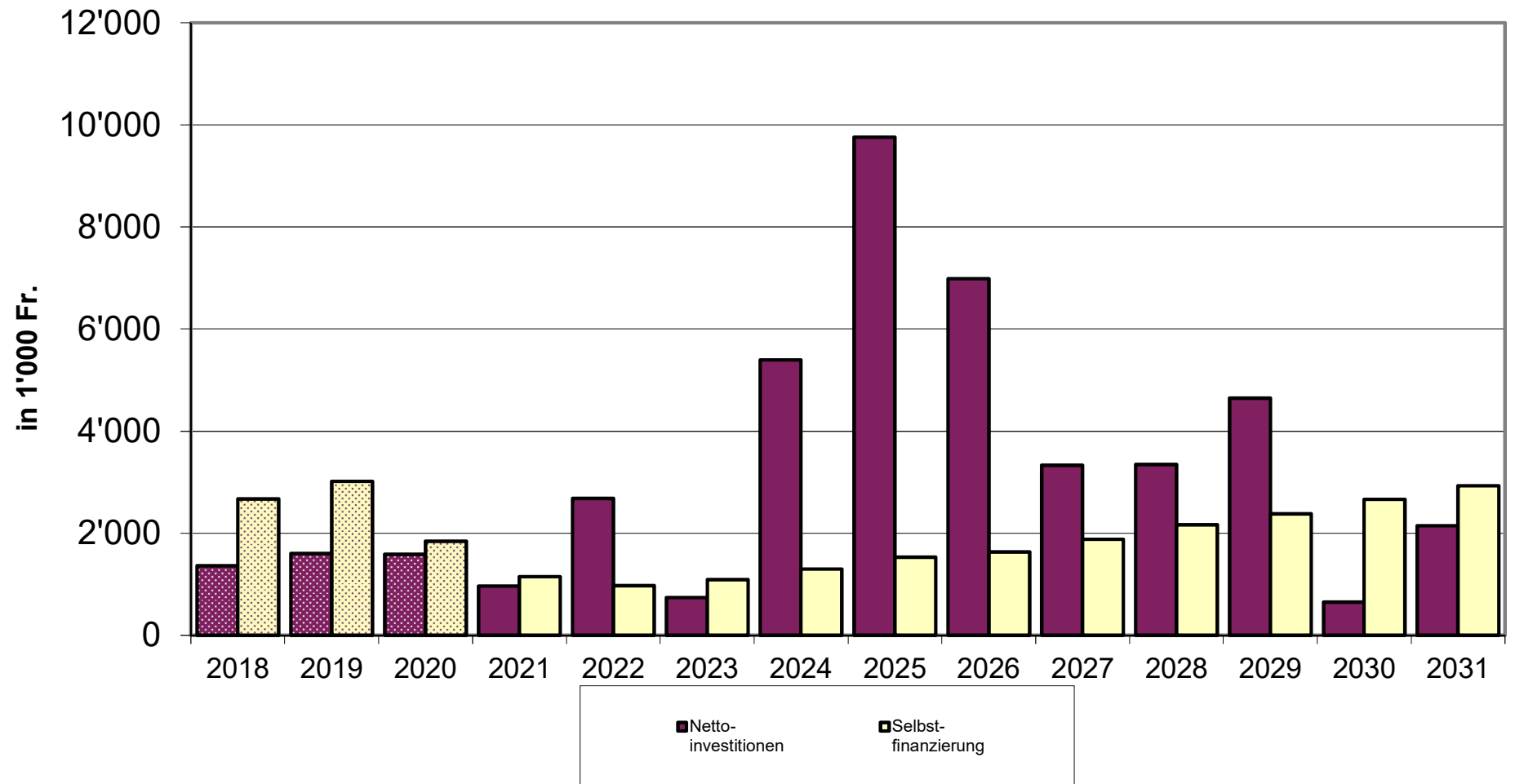
Jahr	Mindestkapitalisierung	Eigenkapitaldeckungsgrad
2018	30	196
2019	30	188
2020	30	233
2021	30	229
2022	30	221
2023	30	210
2024	30	205
2025	30	204
2026	30	204
2027	30	203
2028	30	201
2029	30	197
2030	30	198
2031	30	197



Entwicklung Nettoschuld I je Einwohner



Entwicklung Nettoinvestitionen/Selbstfinanzierung



Entwicklung Eigenkapitaldeckungsgrad

